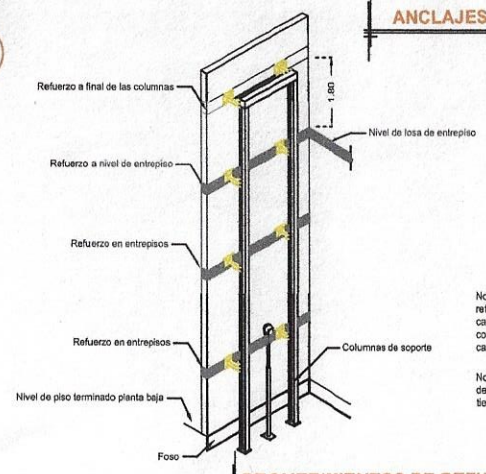
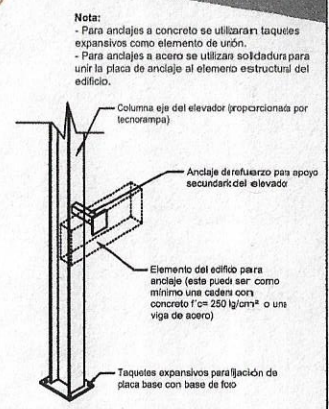
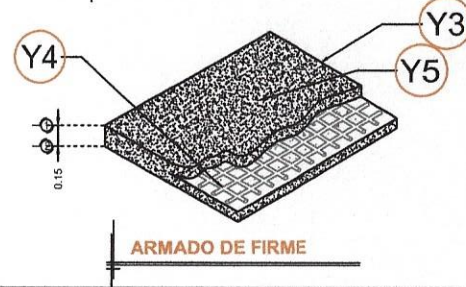
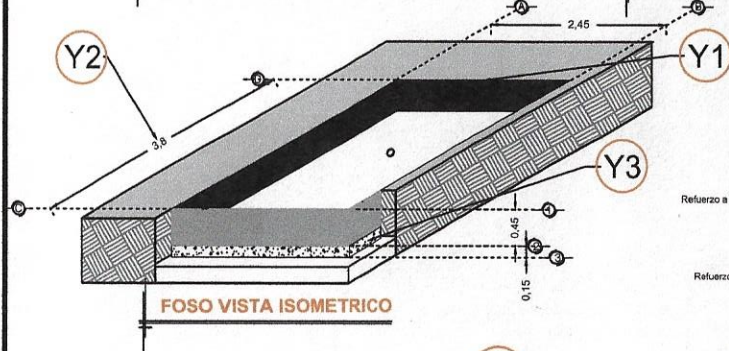
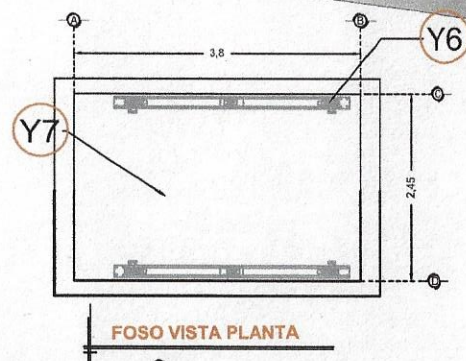
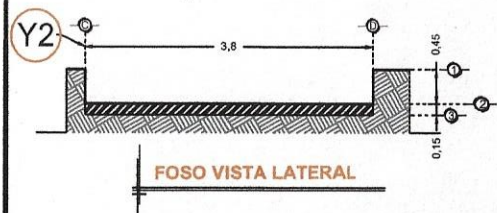
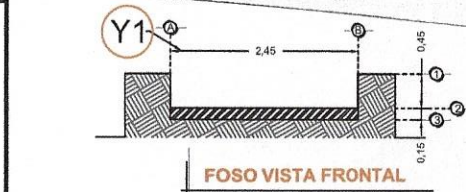


### DESCRIPCIÓN

- Y1-** ANCHO DEL FOSO SERÁ DE 2.45M
- Y2-** FONDO DEL FOSO SERÁ DE 3.80M
- Y3-** OBRA CIVIL PARA EL ANCLAJE DEL EQUIPO
- Y4-** MALLA ELECTROSOLDADA DE 6.6.10.10 DESPUÉS DE LOS 10CM
- Y5-** FIRME DE CONCRETO CON UNA RESISTENCIA DE  $f'c=250\text{KG}/\text{CM}^2$
- Y6-** MECANISMO DEL ELEVADOR
- Y7-** AREA DEL ELEVADOR



Nota: en las alturas indicadas de refuerzo se deberá de colocar una cadena de concreto  $f'c=150\text{ kg}/\text{cm}^2$  como mínimo, el armado dependerá del calculo del cliente.  
 Nota2: El número de refuerzos dependerán de cuantas estaciones se tiene en sitio.

*Waldo Salado*  
 OK

RAZON SOCIAL: **THE HASKELL COMPANY**

N. DE CLIENTE: **11954**    NOMBRE: **Waldo Salado**

UBICACION: **Gamesa Celaya, Norte #114, Ciudad Industrial Celaya Guanajuato**

ELEVADOR: **CARGA**

TIPO: **SEMICOMPLETA**

ELEVACION: **4.50 MTS**    No. DE NIVELES: **2**

LEVANTAMIENTO: **Arq. Mariana Olvera**

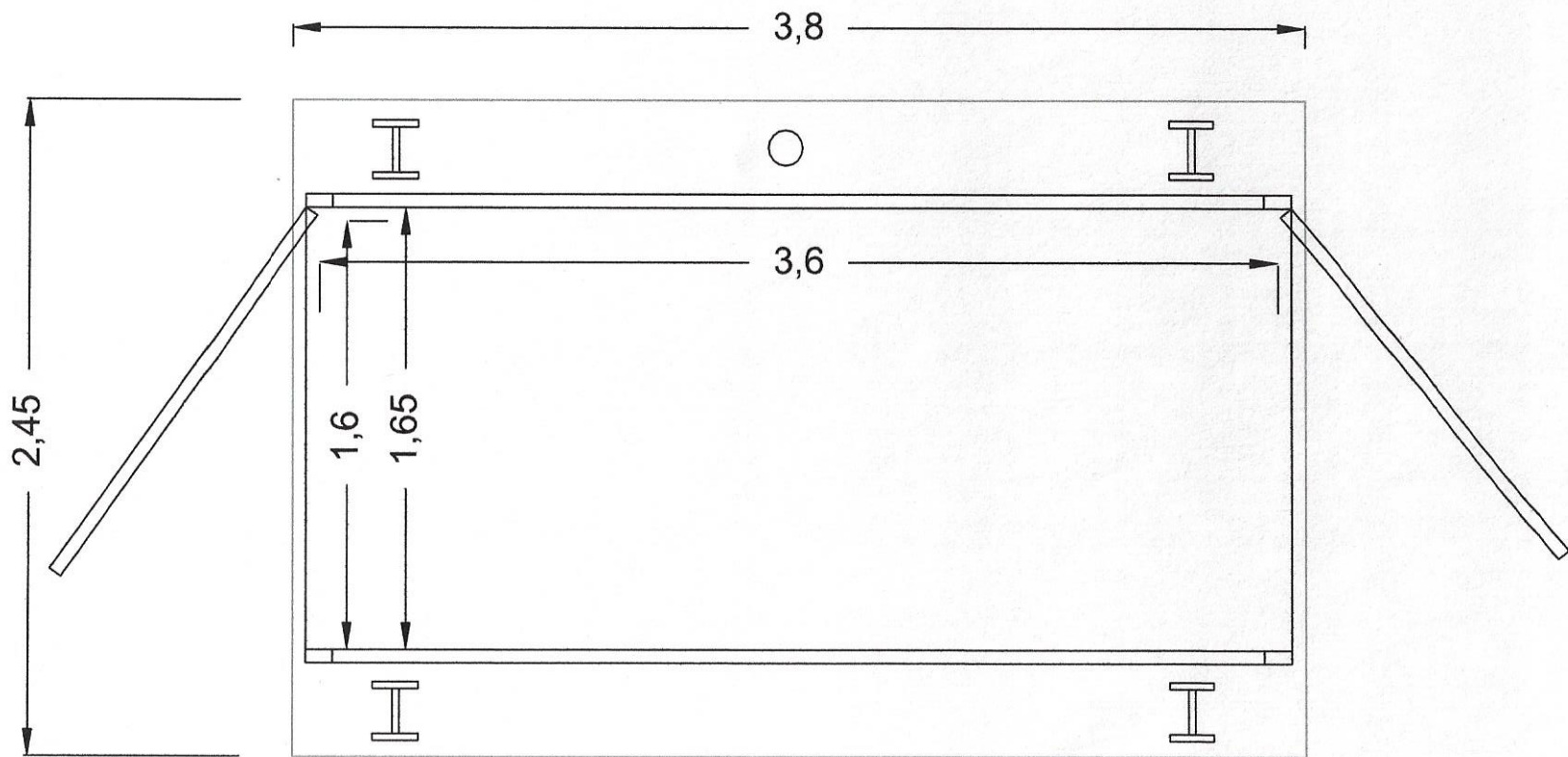
CARGA: **1500 KG**    UH: **10 HP**

TUBERÍA: **GRUESA**

FIRMA:

**OBRA CIVIL**

**GTO-001-L**



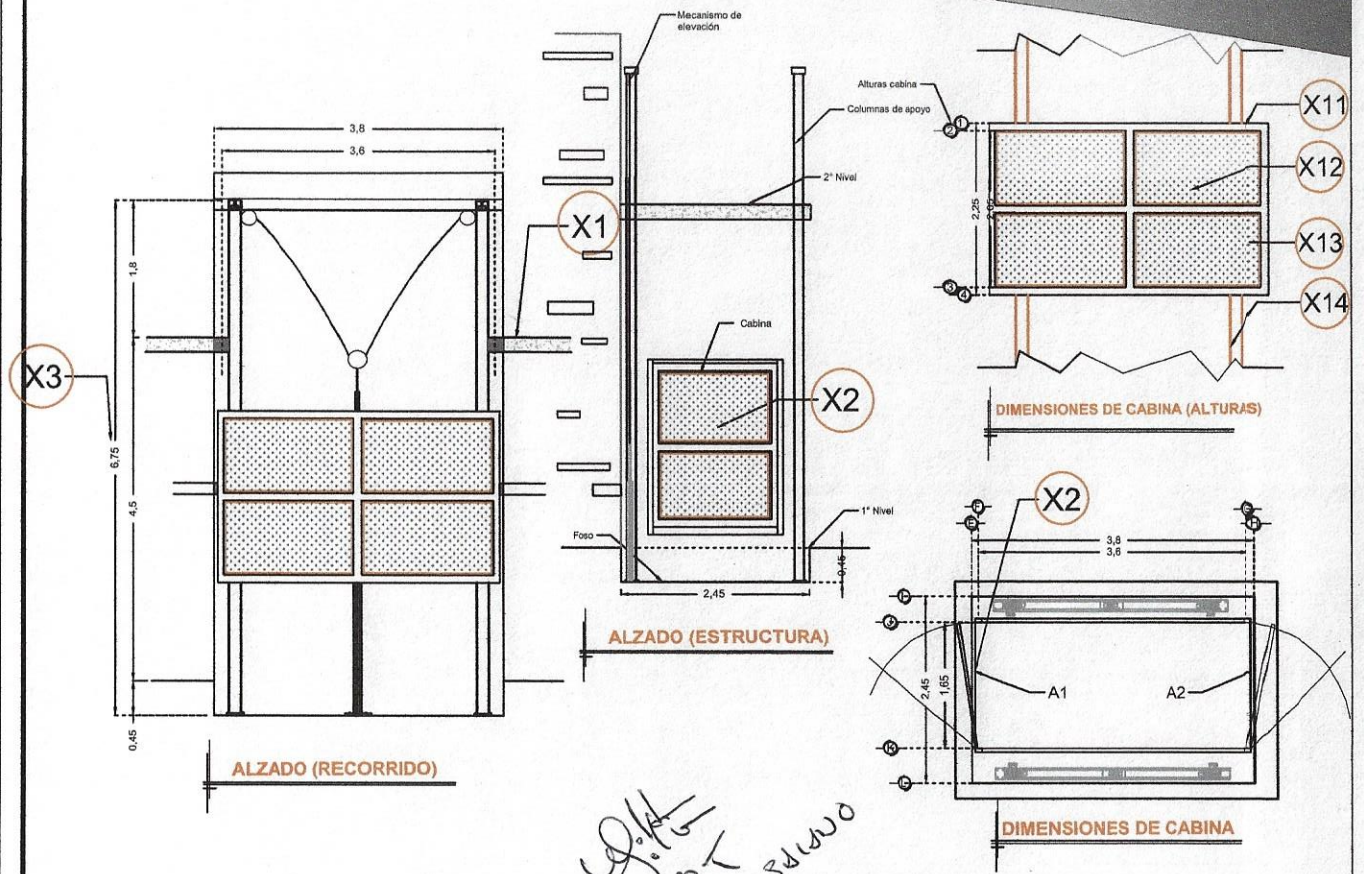
*S. H.*  
WISCO SACCO  
OT

**DESCRIPCIÓN**

- X1- ALTURA 2° ESTACIÓN
- X2- PUERTA DOS ACCESOS:  
A1.- 1.65M
- X3- ALTURA DE COLUMNAS DEL EQUIPO

**DESCRIPCIÓN DE EQUIPO**

- X11- COLOR
- X12- ACABADOS
- X13- CABINA DESARMADA
- X14- COLUMNAS EN PARTES

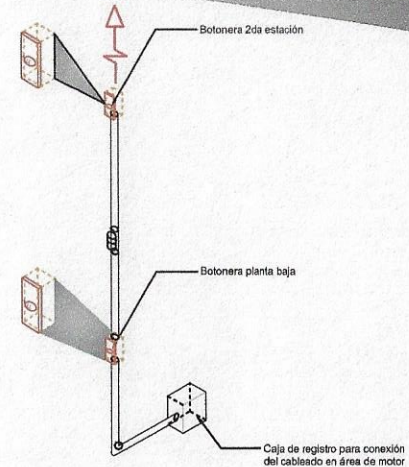
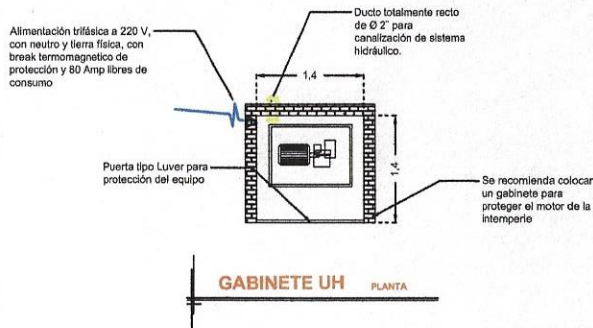
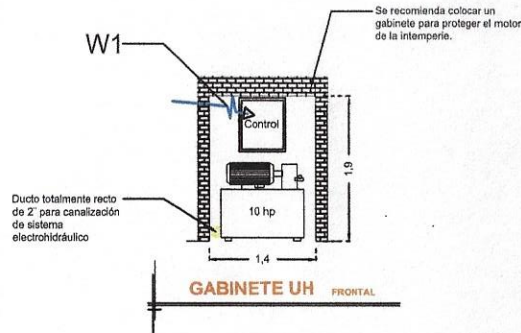


*Waldo Salado*

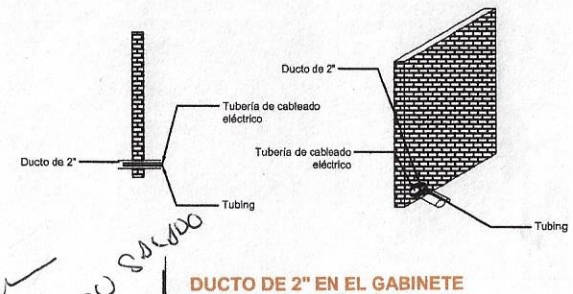
RAZON SOCIAL: <b>THE HASKELL COMPANY</b>	ELEVADOR: <b>CARGA</b>	LEVANTAMIENTO: <b>Arq. Mariana Olvera</b>	FIRMA:
N. DE CLIENTE: <b>11954</b>	NOMBRE: <b>Waldo Salado</b>	TIPO: <b>SEMICOMPLETA</b>	<b>GTO-002-L</b>
UBICACIÓN: <b>Gamesa Celaya, Norte #114, Ciudad Industrial Celaya Guanajuato</b>	ELEVACION: <b>4.50 MTS</b>	No. DE NIVELES: <b>2</b>	
		CARGA: <b>1500 KG</b>	UH: <b>10 HP</b>
		TUBERÍA: <b>GRUESA</b>	<b>EQUIPO</b>

**DESCRIPCIÓN**

**W1-** ALIMENTACIÓN TRIFÁSICA A 220 V, CON NEUTRO Y TIERRA FÍSICA, CON BREAK TERMOMAGNETICO DE PROTECCIÓN Y 80 AMP LIBRES DE CONSUMO



\*Tubería y registro eléctricos suministrados por el cliente, únicamente dictaría sin cableado



*Waldo Salado*

**BOTONERAS SOBREPUESTAS**

-EN CASO DE QUE LO REQUIERA, TECNORAMPA PODRÁ REALIZAR LA CANALIZACIÓN DE LA BOTONERAS, PERO QUEDARÁ SOBREPUESTAS (PREVIA NOTIFICACIÓN DE QUE SE TENDRÁ QUE HACER).

RAZON SOCIAL: **THE HASKELL COMPANY**

N. DE CLIENTE: **11954** NOMBRE: **Waldo Salado**

UBICACIÓN: **Gamesa Celaya, Norte #114, Ciudad Industrial Celaya Guanajuato**

ELEVADOR: **CARGA**

TIPO: **SEMICOMPLETA**

ELEVACION: **4.50 MTS** No. DE NIVELES: **2**

LEVANTAMIENTO: **Arq. Mariana Olvera**

CARGA: **1500 KG** UH: **10 HP**

TUBERÍA: **GRUESA**

FIRMA:

**ELECTROHIDRAULICO**

**GTO-003-L**