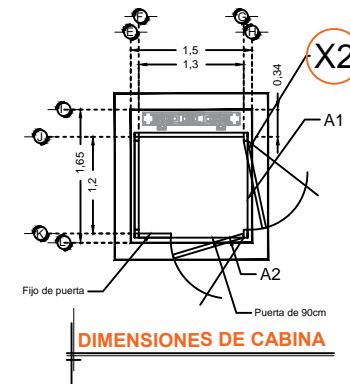
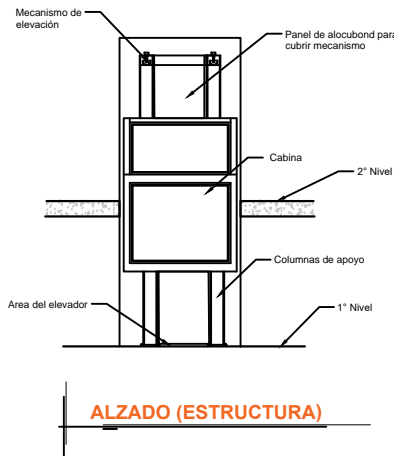
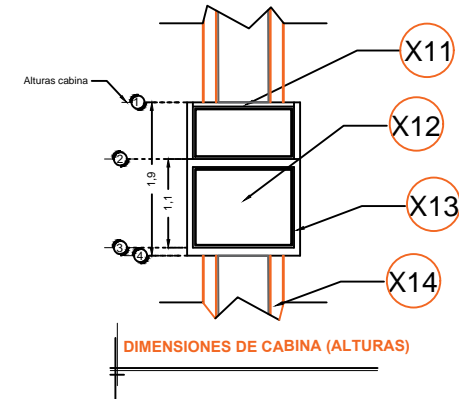
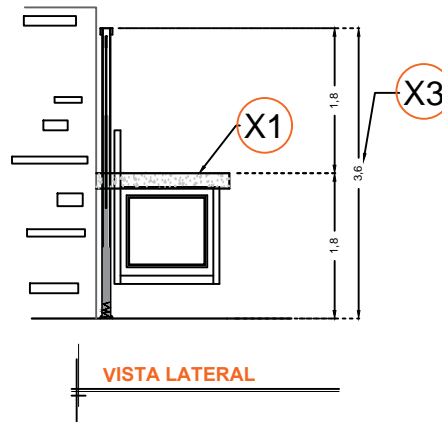


DESCRIPCIÓN

- X1-** ALTURA 2° ESTACIÓN
- X2-** ACCESO
A1.- 1.10M
A2.- 0.90M
- X3-** ALTURA DE COLUMNAS DEL EQUIPO

DESCRIPCIÓN DE EQUIPO

- X11-** CABINA COLOR NEGRO TEXTURIZADO
- X12-** CRISTAL CLARO
- X13-** CABINA ARMADA
- X14-** COLUMNAS COMPLETAS



RAZON SOCIAL: **SANDRA IBARRA VALDEZ**

ELEVADOR : **DISCAPACITADOS**

LEVANTAMIENTO:
Ing. Mauricio Compagny B

FIRMA:

N. DE CLIENTE: **14508**

NOMBRE: **Sandra Ibarra Valdez**

TIPO: **MEDIA**

CARGA:
500 KG UH : 2 HP

UBICACIÓN: **Platon 327 Polanco II Sección 11530 CDMX**

ELEVACION: **1.80 MTS**

No. DE NIVELES: **2**

TUBERÍA: **GRUESA**

EQUIPO

CDMX-002-L