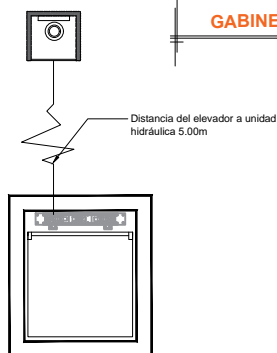
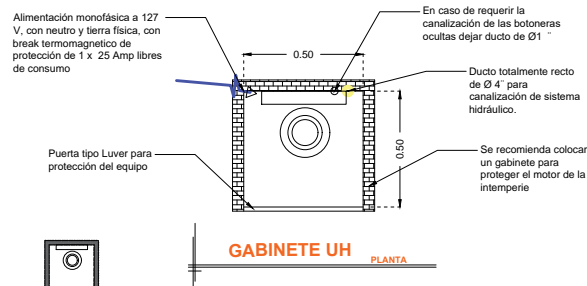
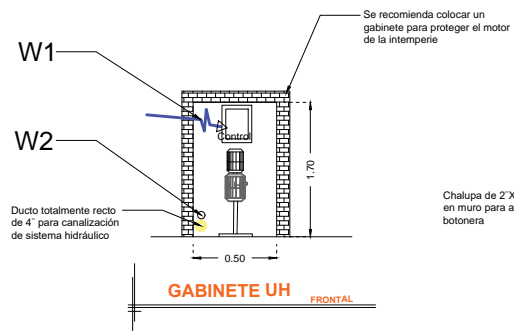


DESCRIPCIÓN

W1- ALIMENTACIÓN BIFÁSICA A 220 V, CON NEUTRO Y TIERRA FÍSICA, CON BREAK TERMOMAGNETICO DE PROTECCIÓN 2 X 20 AMP LIBRES DE CONSUMO

W2- EN CASO DE REQUERIR LA CANALIZACIÓN DE LAS BOTONERAS OCULTAS DEJAR DUCTO DE 1 "

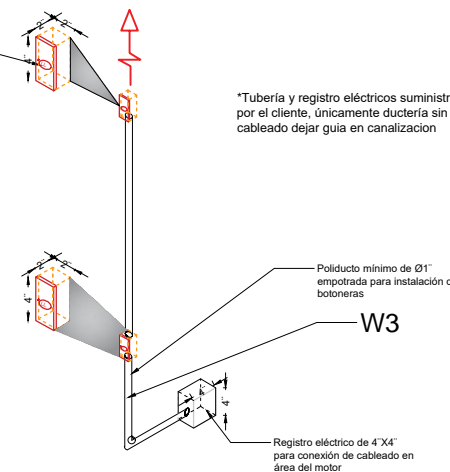
BOTONERAS SOBREPUESTAS



NOTA: Por cada nivel adicional deberá de colocar una chalupa para alojar el botón de llamado y debería de continuar la tubería hasta esta.

Chalupa de 2" X2" X4" empotrada en muro para alojamiento de botonera

*Tubería y registro eléctricos suministrados por el cliente, únicamente ductería sin cableado dejar guía en canalización



RAZON SOCIAL: PLASTICOS FORMADOS D BAL S.A. DE C.V.

ELEVADOR : **DISCAPACITADOS**

LEVANTAMIENTO: ING. ALEJANDRO GARIBAY

FIRMA:

N. DE CLIENTE: 18134-7519

NOMBRE:

TIPO: **SEMICOMPLETA**

CARGA: **500 KG** UH : **3 HP**

CDMX-003-L

UBICACIÓN: PLAN SEXENAL No. 17 COL. XOCHIMILCO MEXICO D.F. CP. 16030

ELEVACION: **6.85 MTS**

No. DE NIVELES: **3**

TUBERÍA: DELGADA

ELECTROHIDRAULICO