

DESCRIPCIÓN

- X1-** RECORRIDO DEL ELEVADOR
- X2-** ALTURA DE COLUMNAS DEL EQUIPO
- X3-** ALTURA LIBRE PARA INSTALACION DEL MECANISMO DEL EQUIPO

DESCRIPCIÓN DE EQUIPO

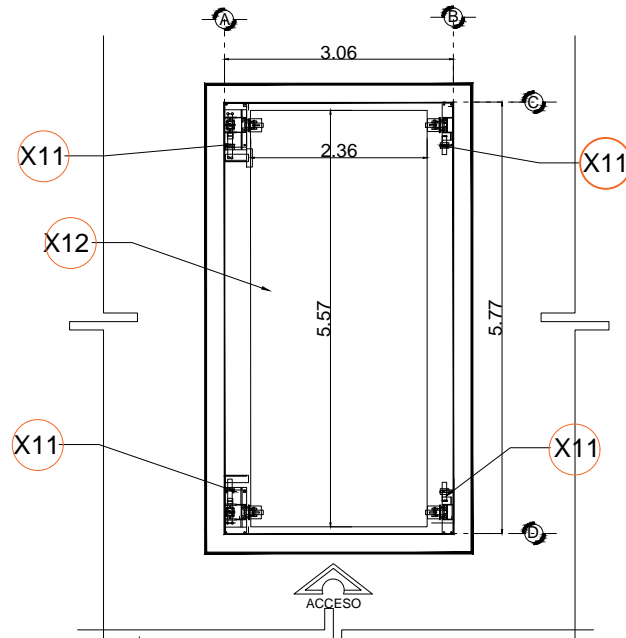
- X11-** MECANISMO DEL EQUIPO
- X12-** PLATAFORMA DE EQUIPO DE 5.57X 2.36 MTS COLOR DE LINEA
- X13-** COLUMNAS DE EQUIPO 5.28 MTS COLOR DE LINEA

PLATAFORMA ARMADA
COLUMNAS COMPLETAS

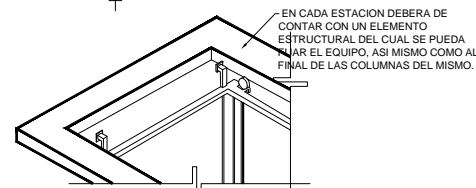
BOTONERAS CANALIZADAS POR
TECNORAMPA

2 ACCESO CADA UNO CON
TORRETA, LLAMADORA, SENSOR

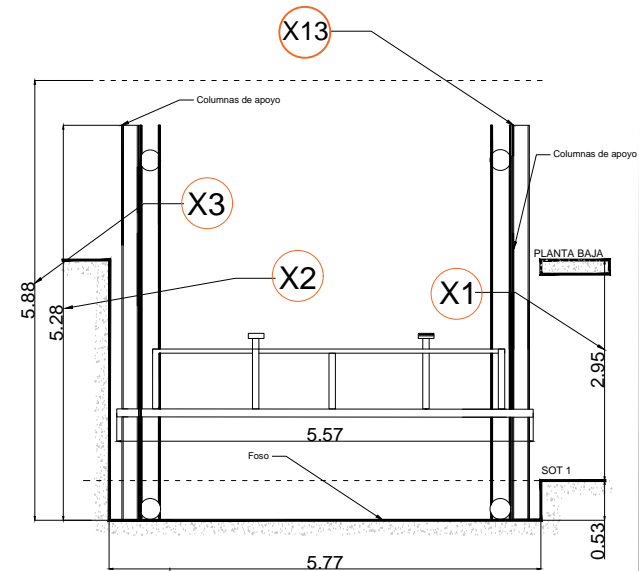
2 GUILLOTINAS, CON RECORRIDO
CORTO



FOSO VISTA PLANTA



DETALLE DE FIJACION



ALZADO (RECORRIDO)

RAZON SOCIAL: INMOBILIARIA TERRO

ELEVADOR: **AUTOS**

LEVANTAMIENTO:
ING. ALEJANDRO GARIBAY

FIRMA:

N. DE CLIENTE: 14402-5320

NOMBRE:

TIPO: **PLATAFORMA**

CARGA:
3500 KG UH :10 HP

UBICACIÓN: PERIFERICO No. 53 COL. MIXCOAC DEL.
BENITO JUAREZ, CDMX

ELEVACION: **2.95 MTS**

No. DE NIVELES: **2**

TUBERÍA: DELGADA

EQUIPO

CDMX-002-L