

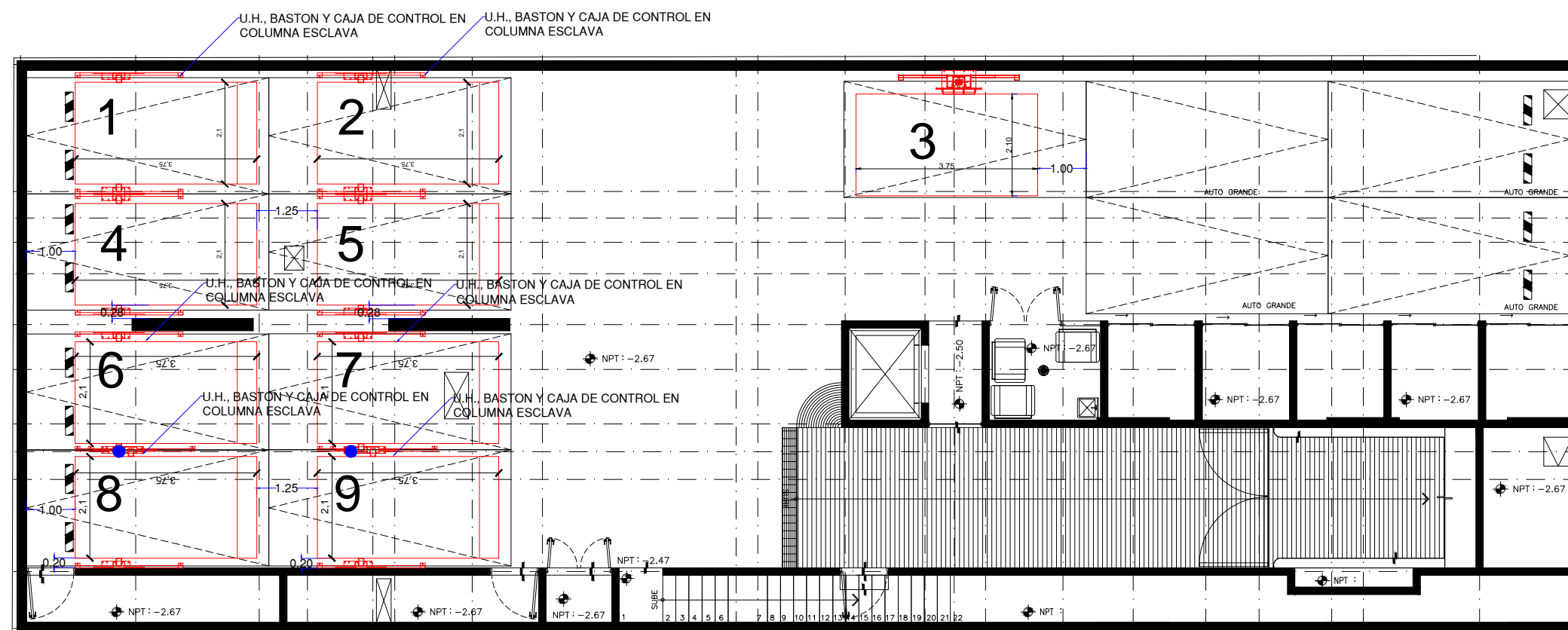
CLIENTE: PDI DISEÑO Y CONSTRUCCION SA DE CV  
 NO. DE CLIENTE 12919-6250,6251



**PROYECTO:**  
 SEMBRADO DE ELEVADORES

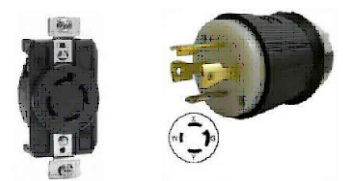
**CARACTERÍSTICAS**

- 4 RAMPAS MOD. TR EVOLUTION LIBRES DE 2.10 X 3.75 (1,2,4,5)
  - 2 LLEGOS DE RAMPAS EMPATADAS RAMPAS MOD. TR EVOLUTION DE 2.10, 2.10 X 3.75 (6-B, 7-9)
  - 1 RAMPA TR ONE SUELECCION A MURO COLUMNA IZQUIERDA DE 2.10 X 3.75 (3)
- CONEXION INFERIOR PARA RAMPAS LIBRES  
 PARA RAMPA TR ONE Y EMPATADAS CONEXION SUPERIOR  
 COLOR DE LINEA  
 PLATAFORMA GRIS PLOMO  
 COLUMNAS NEGRAS  
 MOTOR A 3 HP ( SE NECESITAN 2 FASES, UN NEUTRO Y UNA TIERRA)  
 DISTANCIA DE RESGUARDO SEGUN SEMBRADO  
 ALTURA DE LEVANTE 2.10 MTS.
- 1.- SE TENDRA QUE REALIZAR EL LEVANTAMIENTO EN FIS I/O PARA PODER CONFIRMAR LA PRESENTE PROPUESTA.
  - 2.- ESTE PLANO DEBE DE TENER EL V.O.BO. POR PARTE DEL CLIENTE EN EL CUAL AVALA EL SEMBRADO DE EQUIPOS

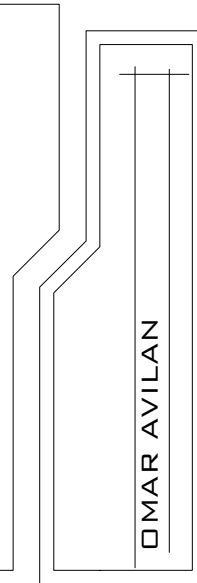


**SEMISOTANO**

Ejemplos de contacto y clavija de medida vuleta para 220 volts (el cliente elige el modelo de los accesorios)



● CONTACTO DE MEDIA VUELTA BIFASICO COLOCADO EN PLAFON PAA EQUIPOS 8 Y 9



ASESOR:	
PROYECTO:	
EMPRESA:	
LUBICACION:	FECHA: JULIO 2018
PROPIETARIO:	NO. PLANO: <b>A/1</b>
LEVANTAMIENTO:	ESCALA: SIN
PROCESO:	ACOTACION: MTS.