

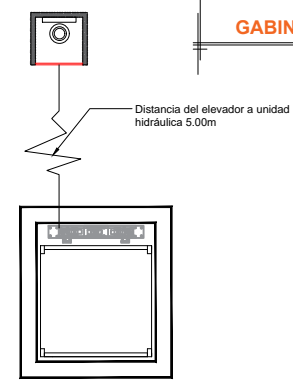
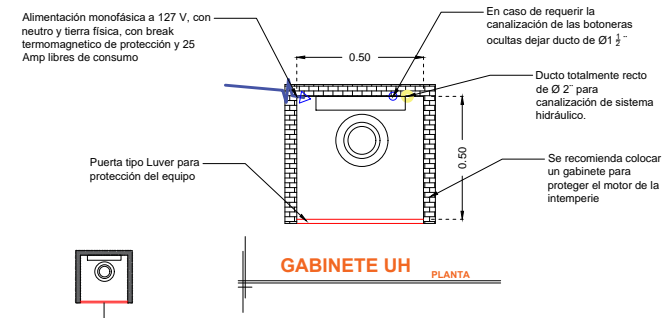
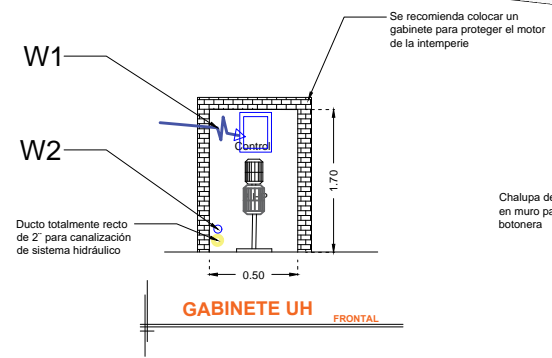
**DESCRIPCIÓN**

**W1-** ALIMENTACIÓN MONOFÁSICA A 127 V, CON NEUTRO Y TIERRA FÍSICA, CON BREAK TERMOMAGNETICO DE PROTECCIÓN 1 X 25 AMP LIBRES DE CONSUMO

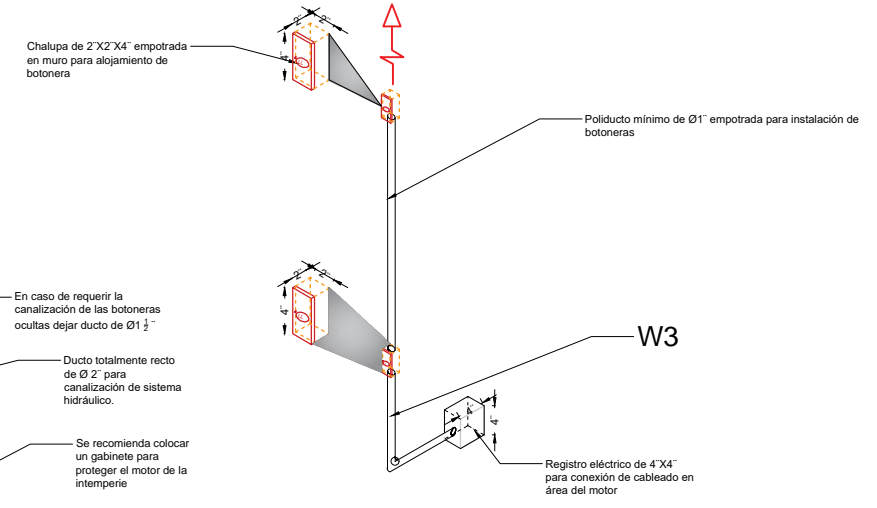
**W2-** EN CASO DE REQUERIR LA CANALIZACIÓN DE LAS BOTONERAS OCULTAS DEJAR DUCTO DE 1"

**W3-** SE SOLICITA ESTA PREPARACIÓN PARA QUE LA CANALIZACIÓN QUEDE OCULTA Y LAS BOTONERAS EMPOTRADAS.

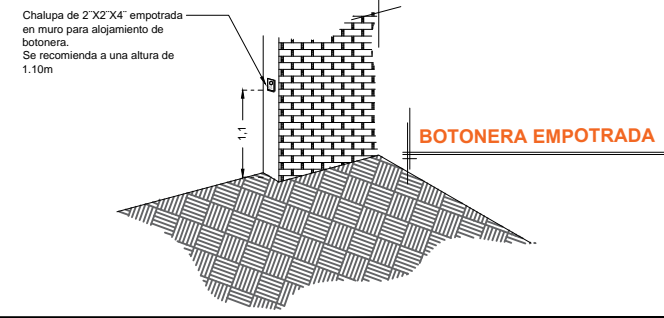
- GENERADOR
- BOTONERA EMPOTRADA
- DISTANCIA ENTRE ELEVADOR Y UNIDAD HIDRÁULICA 3.00M



**NOTA:** Por cada nivel adicional deberá de colocar una chalupa para alojar el botón de llamado y debería de continuar la tubería hasta esta.



\*Tubería y registro eléctricos suministrados por el cliente, únicamente ductería sin cableado



RAZON SOCIAL: **RAÚL GAVIÑO AMBRIZ**

ELEVADOR : **DISCAPACITADOS**

LEVANTAMIENTO:  
**Lic. Francisco Villa E.**

FIRMA:

N. DE CLIENTE:  
**17533-6806**

NOMBRE:  
**Raúl Gaviño Ambriz**

TIPO: **MEDIA**

CARGA: **500 KG** UH : **2 HP**

**MEX-003-L**

UBICACIÓN: **Juan O'Gorman s/n San Luis Huexotla Texcoco Edo. de México**

ELEVACION: **2.80 MTS**

No. DE NIVELES: **2**

TUBERÍA: **DELGADA**

**ELECTROHIDRAULICO**