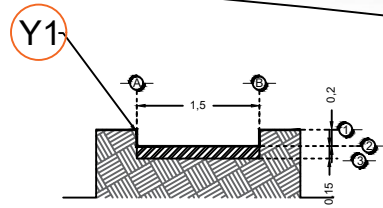
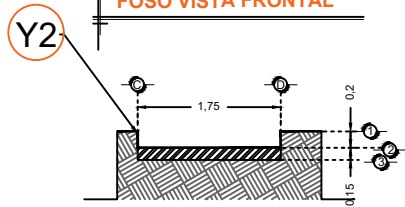


DESCRIPCIÓN

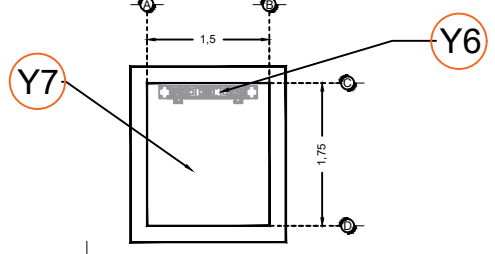
- Y1-** ANCHO DEL FOSO SERÁ DE 1.50M
- Y2-** FONDO DEL FOSO SERÁ DE 1.75M
- Y3-** OBRA CIVIL PARA EL ANCLAJE DEL EQUIPO
- Y4-** MALLA ELECTROSOLDADA DE 6.6.10.10 DESPUÉS DE LOS 10CM
- Y5-** FIRME DE CONCRETO CON UNA RESISTENCIA DE $f'c=250\text{KG}/\text{CM}^2$
- Y6-** MECANISMO DEL ELEVADOR
- Y7-** AREA DEL ELEVADOR



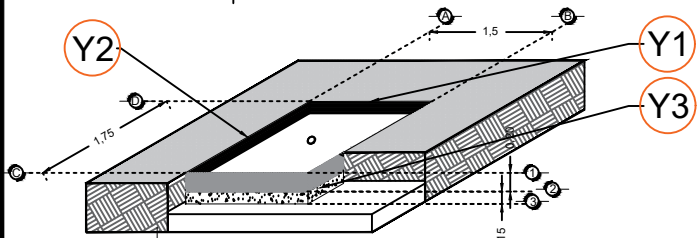
FOSO VISTA FRONTAL



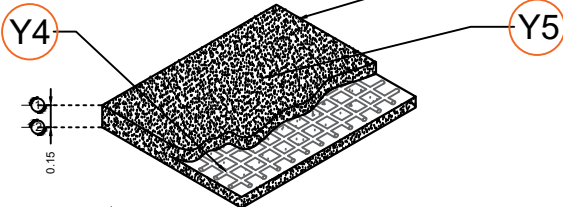
FOSO VISTA LATERAL



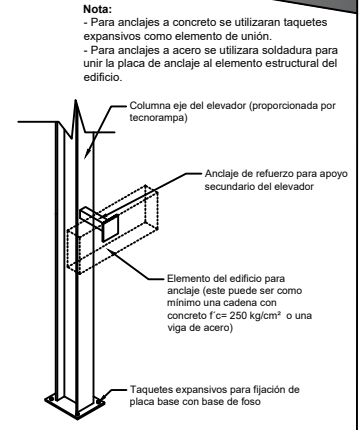
FOSO VISTA PLANTA



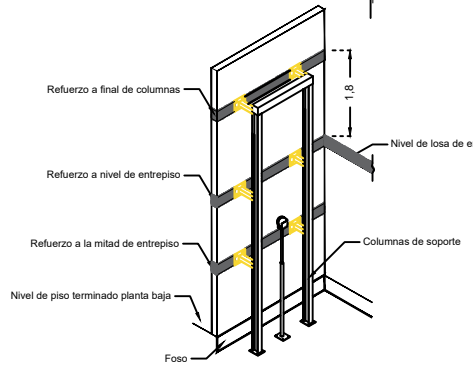
FOSO VISTA ISOMETRICO



ARMADO DE FIRME



ANCLAJES DEL EQUIPO



REQUERIMIENTOS DE REFUERZO

Equipo ligado con espárragos

Nota: en las alturas indicadas de refuerzo se deberá de colocar una cadena de concreto $f'c=250\text{ kg}/\text{cm}^2$ como mínimo, el armado dependerá del calculo del cliente.
Nota2: El número de refuerzos dependerán de cuantas estaciones se tiene in sitio.

RAZON SOCIAL: FRANCISCO JOSE HERNANDEZ F.

ELEVADOR : **DISCAPACITADOS**

LEVANTAMIENTO: Ing. Luis Arteaga Ocaña

FIRMA:

N. DE CLIENTE: **17551**

NOMBRE: Francisco Jose Hdz F.

TIPO: **MEDIA**

CARGA: **500 KG** UH: **2 HP**

UBICACIÓN: Paseo del Pedregal #14 Col. Privadas del Pedregal Fase 1.

ELEVACION: **3.87 MTS**

No. DE NIVELES: **2**

TUBERÍA: **Delgada**

OBRA CIVIL

SLP-001-L