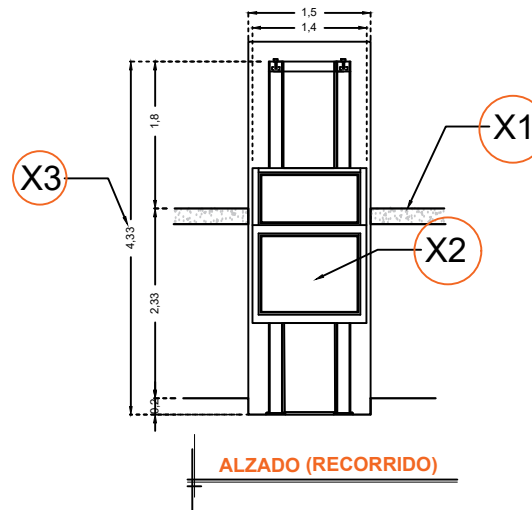


DESCRIPCIÓN

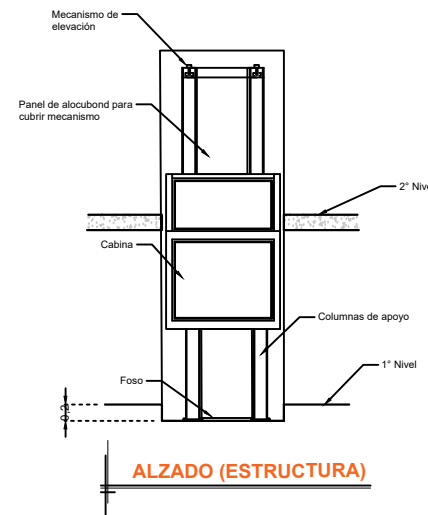
- X1-** ALTURA 2° ESTACIÓN
- X2-** ACCESOS LATERALES
A1.- 1.20M
A2.- 1.20M
- X3-** ALTURA DE COLUMNAS DEL EQUIPO

DESCRIPCIÓN DE EQUIPO

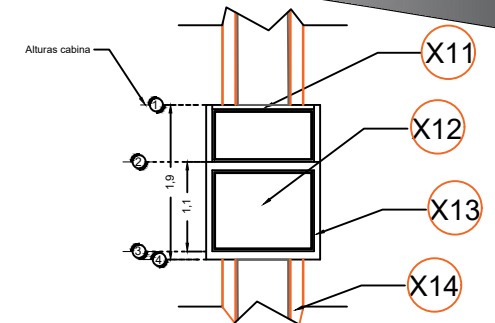
- X11-** CABINA COLOR SILVER METALLIC
- X12-** CRISTAL CLARO
- X13-** CABINA ARMADA
- X14-** COLUMNAS COMPLETAS



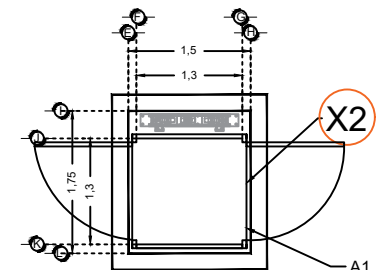
ALZADO (RECORRIDO)



ALZADO (ESTRUCTURA)



DIMENSIONES DE CABINA (ALTURAS)



DIMENSIONES DE CABINA

RAZON SOCIAL: **PRODUCTOS Y SERVICIOS DEL CENTRO S.A. DE C.V.**

N. DE CLIENTE: **15216** NOMBRE: **Tere Castro**

UBICACIÓN: **Av. Venustiano Carranza #1815 Col. Jardín, San Luis Potosí**

ELEVADOR: **DISCAPACITADOS**

TIPO: **MEDIA**

ELEVACION: **2.33 MTS** No. DE NIVELES: **2**

LEVANTAMIENTO: **Arq. Mariana Olvera U.**

CARGA: **500 KG** UH: **2 HP**

TUBERÍA: **DELGADA**

FIRMA:

EQUIPO

SLP-002-L