

DESCRIPCIÓN

- Y1- ANCHO DEL FOSO SERÁ DE 1.40M
- Y2- FONDO DEL FOSO SERÁ DE 1.70M
- Y3- OBRA CIVIL PARA EL ANCLAJE DEL EQUIPO
- Y4- MALLA ELECTROSOLDADA DE 6.6.10.10 DESPUÉS DE LOS 10CM
- Y5- FIRME DE CONCRETO CON UNA F'CD=250KG/CM²
- Y6- MECANISMO DEL ELEVADOR
- Y7- AREA DEL ELEVADOR

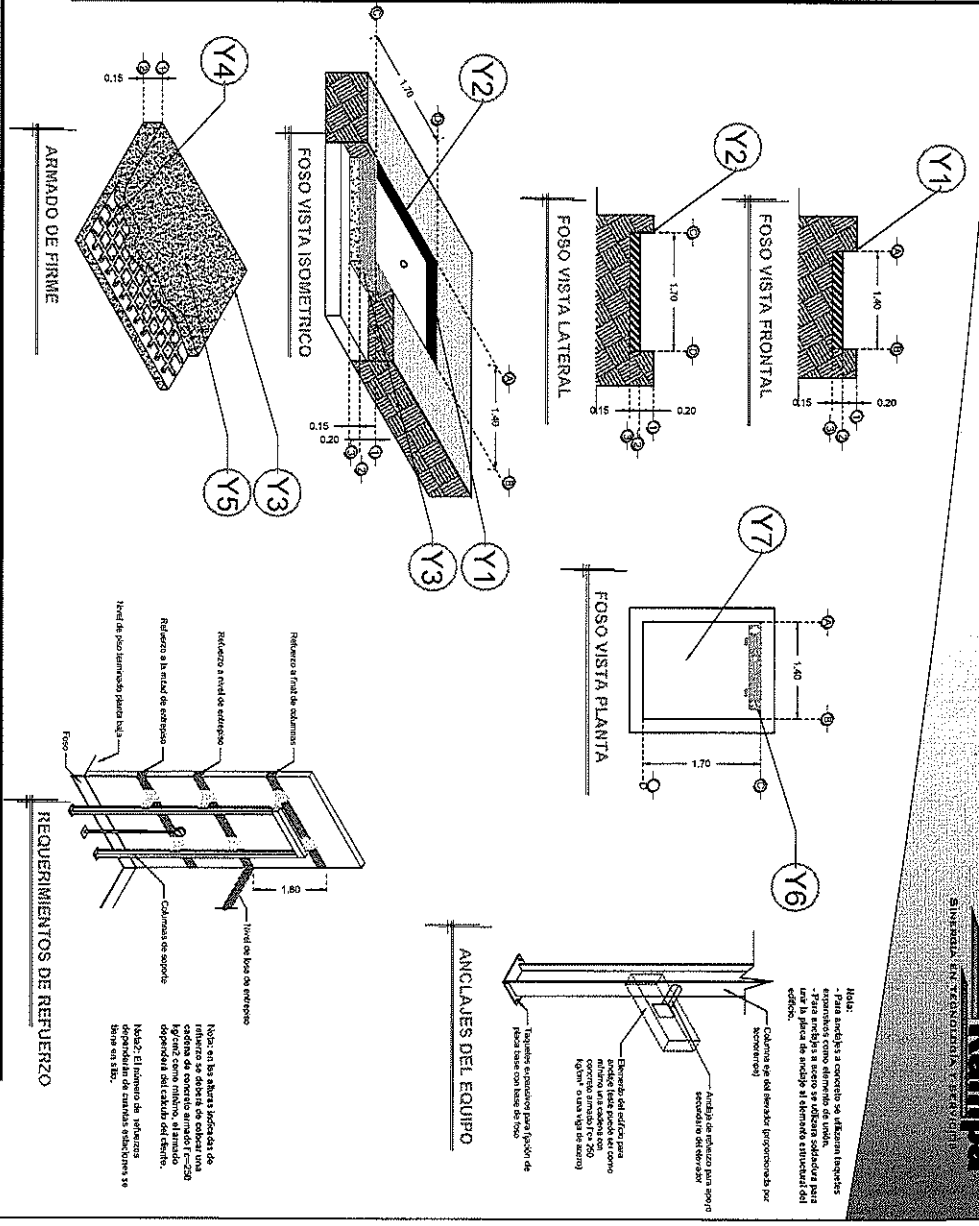
Amceli Rojas
22082018

RAZON SOCIAL: PHARMA PLUS S.A. DE C.V.
 N. DE CLIENTE: 13480-6324
 UBICACIÓN: SUCURSAL VASCO DE GUEROA

ELEVADOR: DISCAPACITADOS
 TIPO: SEMICOMPLETA
 ELEVACION: 1.75 MTS

LEVANTAMIENTO: ASO.EVELIN ALVARADO
 CARGA: 500 KG
 TUBERÍA: GRUESA

FIRMA:
 OBRA CIVIL
CDMX-001-E



TecnoRampa
 INGENIERIA Y CONSTRUCCIONES

C:\TECNORAMPA\GUIAS MECANICAS\EVELIN\SEMICOMPLETA\PHARMA PLUS 1:

1/3

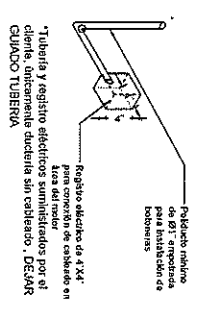
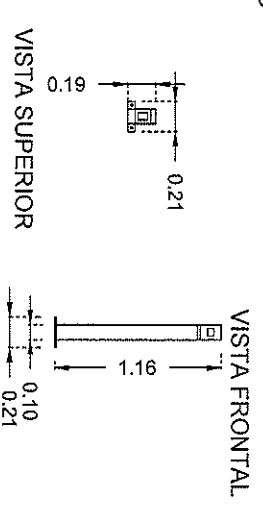
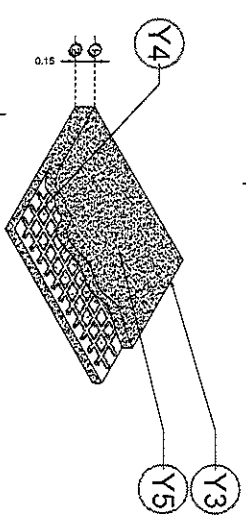
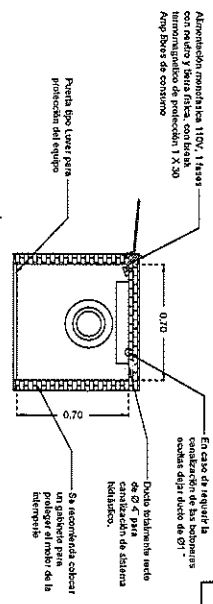
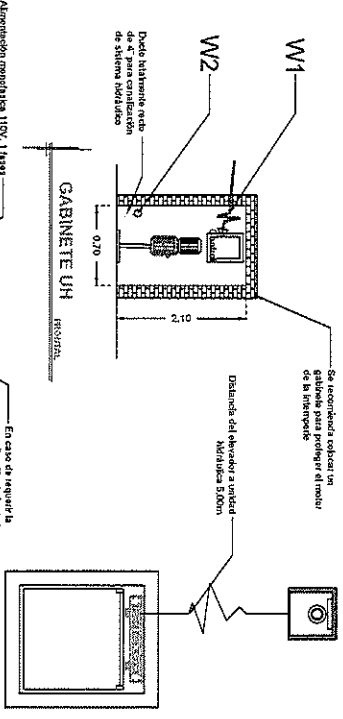
DESCRIPCIÓN

- W1- ALIMENTACIÓN MONOFASICA A 110 V, 1 FASES CON NEUTRO Y TIERRA FISICA, CON BREAK
- W2- TERMOAMBIENTADO DE PROTECCIÓN 1 X 30 AMP LIBRES DE CONSUMO
- Y2- EN CASO DE REQUERIR LA CANALIZACIÓN DE LAS BOTONERAS OCULTAS DEJAR DUCTO DE 1"
- BOTONERAS EN PEDESTAL
- Y3- OBRA CIVIL PARA EL ANCLAJE DEL EQUIPO
- Y4- MALLA ELECTROSOLDADA DE 6.6, 10.10 DESPUÉS DE LOS 10CM
- Y5- FIRME DE CONCRETO CON UNA RESISTENCIA DE F'CD=250KG/CM²

DESCRIPCIÓN DE UNIDAD HIDRÁULICA

| | |
|-------------------|---------|
| ALIMENTACION | 110 VCA |
| NUMERO DE FASES | 1 |
| AMPERS DE CONSUMO | 18.5000 |
| WATTS DE CONSUMO | 1.8 KW |
| TIPO DE ACEITE | ISO 68 |

UNIDAD HIDRÁULICA
 MOTOR A 5 MTS. DE DISTANCIA DE EQUIPO



NOTA: Por cada nivel adicional debería de continuar la tubería hasta donde se ubicara el pedestal por estación.

RAZON SOCIAL: PHARMA PLUS S.A. DE C.V.

N. DE CLIENTE: 13480-6324

NOMBRE: ARO. GILBERTO DIAZ

UBICACIÓN: SUCURSAL VASCO DE QUIROGA

ELEVADOR: DISCAPACITADOS

TIPO: SEMICOMPLETA - HANDICAP 2

ELEVACION: 1.75 MTS.

LEVANTAMIENTO: ARO. EVELIN ALVARADO

CARGA: 500 KG

NO. DE NIVELES: 2

TUBERÍA: GRUESA

UH: 2 HP

FIRMA:

ELECTROHIDRÁULICO

CDMX-003-E

C:\TECNORAMPA\GUÍAS MECANICAS\EVELIN\SEMICOMPLETA\PHARMA PLUS 1:

22082018.

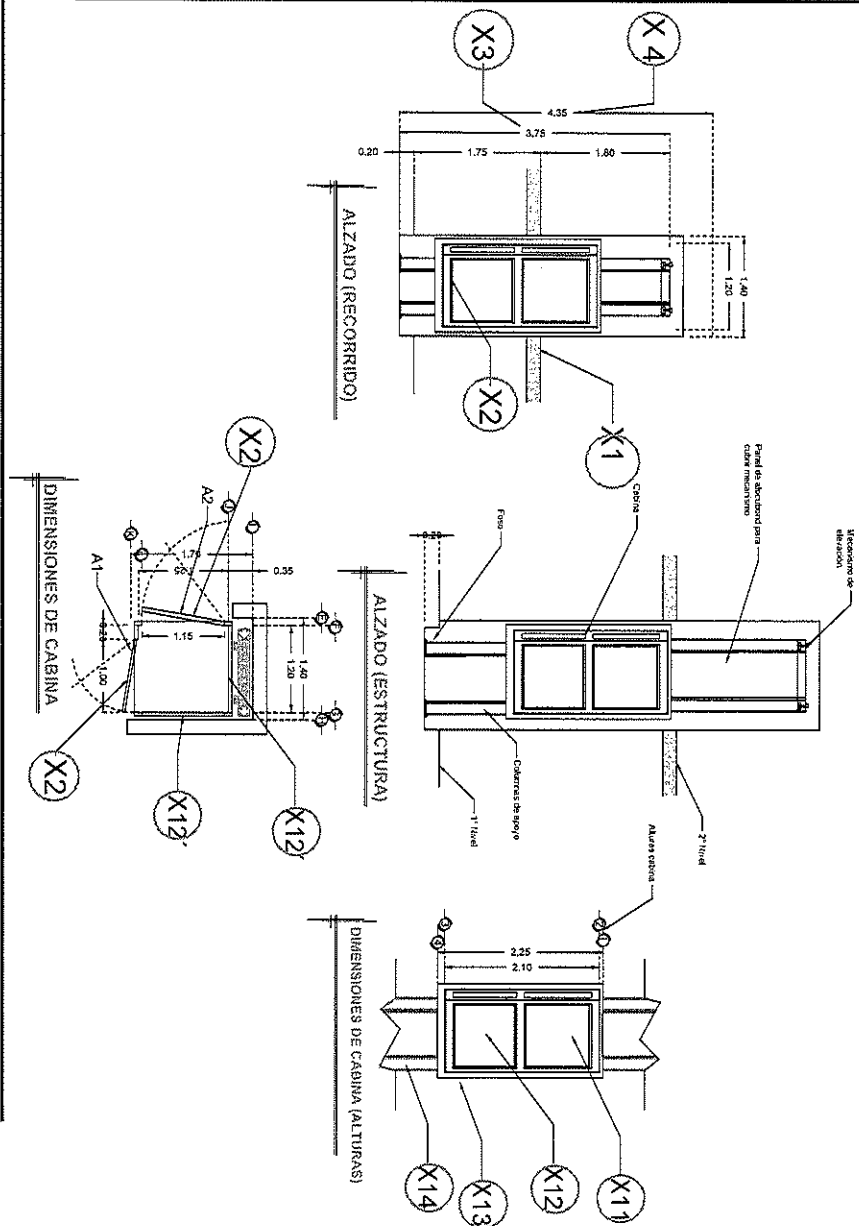
DESCRIPCIÓN

- X1- ALTURA 2° ESTACIÓN
- X2- ACCESO FRONTAL
A1.- 1.00M
- X2- ACCESO LATERAL
A2.- 1.15M
- X3- ALTURA DE COLUMNAS DEL EQUIPO
- X4- ALTURA LIBRE PARA INSTALACION DEL MECANISMO DEL EQUIPO

DESCRIPCIÓN DE EQUIPO

- X11- GABINA COLOR SILVER METALLIC
- X12- CRISTAL OLADO PARA ACCESOS
- X12- CRISTAL ESMERILADO PARA MECANISMO Y GARA RESTANTE
- X13- CABINA ARMADA
- X14- COLUMNAS LARGAS

-ELECTROMANER EN PUERTAS INTERIORES Y EXTERIORES EN TOTAL 4 PZAS.
-SISTEMA SECURITY SHIELD



RAZON SOCIAL: PHARMA PLUS S.A. DE C.V.
N. DE CLIENTE: 13480-6324
NOMBRE: ARO. GILBERTO DIAZ

ELEVADOR: DISCAPACITADOS
TIPO: SEMICOMPLETA - HANDICAP 2

LEVANTAMIENTO: ARO. EVELIN ALVARADO
CARGA: 500 KG
UH: 2 HP

FIRMA:
CDMX-002-E

UBICACION: SUCURSAL VASCO DE QUIROGA
ELEVACION: 1.75 MTS
NO. DE NIVELES: 2
TUBERIA: GRUESA
EQUIPO: SEMICOMPLETA
C:\TECNORAMPA\GUÍAS MECANICAS\EVELIN\SEMICOMPLETA\PHARMA PLUS 1:

Handwritten signature and date: 22/08/2018