

**DESCRIPCIÓN**

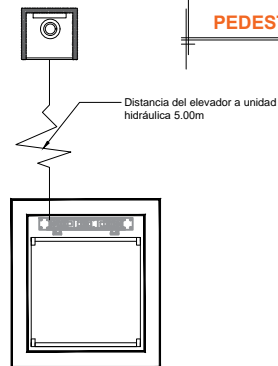
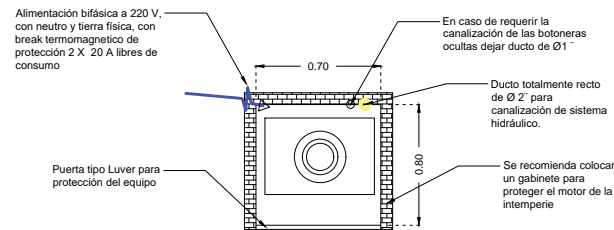
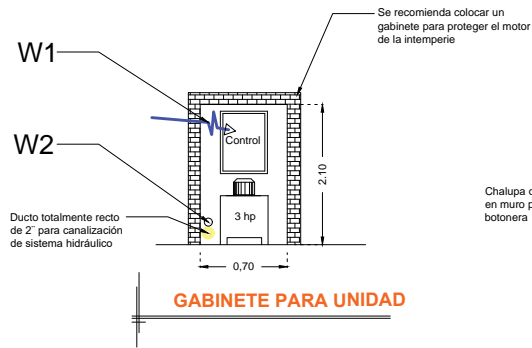
**W1-** ALIMENTACIÓN BIFÁSICA A 220 V, CON NEUTRO Y TIERRA FÍSICA, CON BREAK TERMOMAGNETICO DE PROTECCIÓN 2 X 20 A LIBRES DE CONSUMO

**W2-** EN CASO DE REQUERIR LA CANALIZACIÓN DE LAS BOTONERAS OCULTAS DEJAR DUCTO DE 1 "

**W3-** SE SOLICITA ESTA PREPARACIÓN PARA QUE LA CANALIZACIÓN QUEDA EMPOTRADAS.

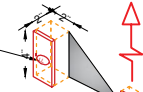
-BOTONERAS EMPOTRADAS

NOMENCALTURA DE BOTONERAS  
-PH  
-RG



**NOTA:** Por cada nivel adicional deberá de colocar una chالupa para alojar el botón de llamado y debería de continuar la tubería hasta esta.

Chالupa de 2'X2'X4" empotrada en muro para alojamiento de botonera



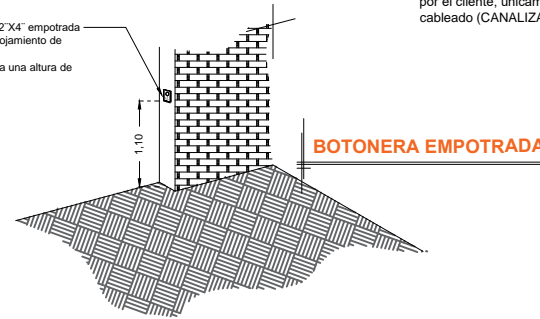
Poliducto mínimo de Ø1" empotrada para instalación de botoneras

W3

Registro eléctrico de 4'X4" para conexión de cableado en área del motor

\*Tubería y registro eléctricos suministrados por el cliente, únicamente ductería sin cableado (CANALIZACION CON GUIA)

Chالupa de 2'X2'X4" empotrada en muro para alojamiento de botonera. Se recomienda a una altura de 1.10m



RAZON SOCIAL: HUMBERTO GONZALEZ BETANCOURT

ELEVADOR : **DISCAPACITADOS**

LEVANTAMIENTO:  
**Lic. Francisco Villa**

FIRMA:

N. DE CLIENTE: 17279

NOMBRE:

TIPO: **CREW EVOLUTION**

CARGA:  
**500 KG UH: 3 HP**

**CDMX-003-E**

UBICACIÓN: TORRE 2 PUNTA HORIZONTE PH PRIVADA DE LA CUMBRE CLUB DE GOLF BOSQUE REAL HUIXQUILUCAN, EDO. DE MEXICO.

ELEVACION: **4.36 MTS**

No. DE NIVELES: **2**

TUBERÍA: **DELGADA**

**ELECTROHIDRAULICO**