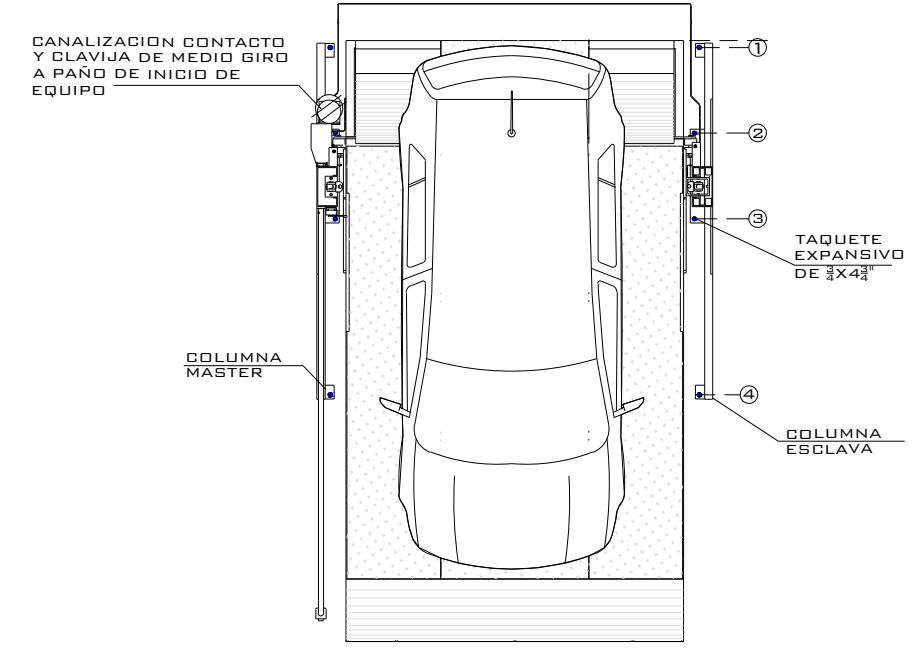
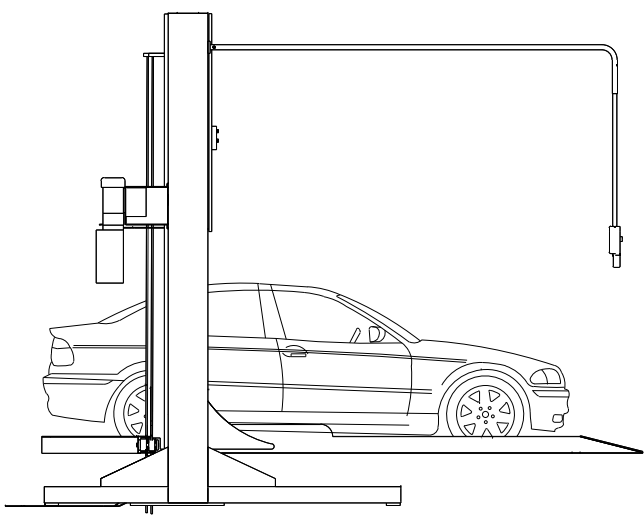


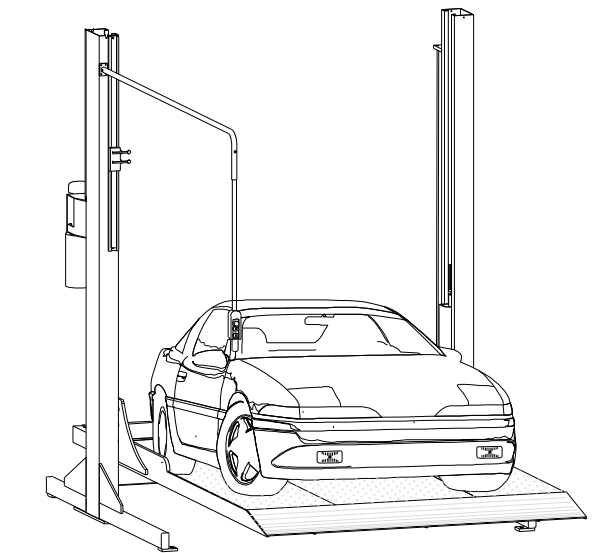
# EQUIPO:



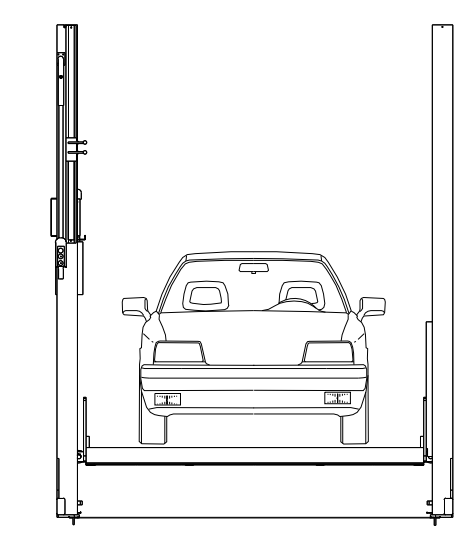
VISTA SUPERIOR



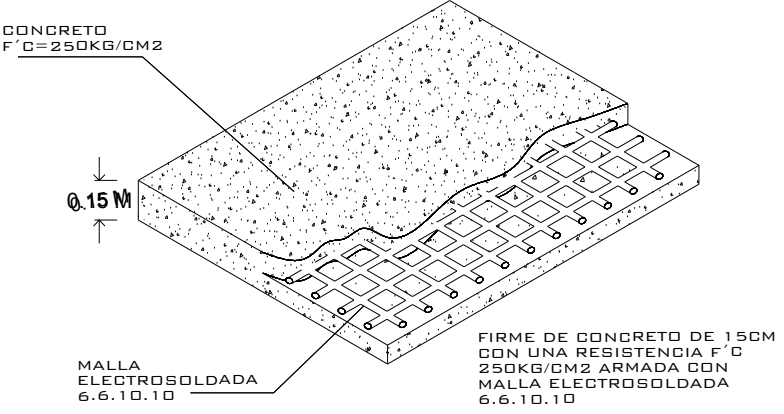
VISTA LATERAL



VISTA ISOMETRICO

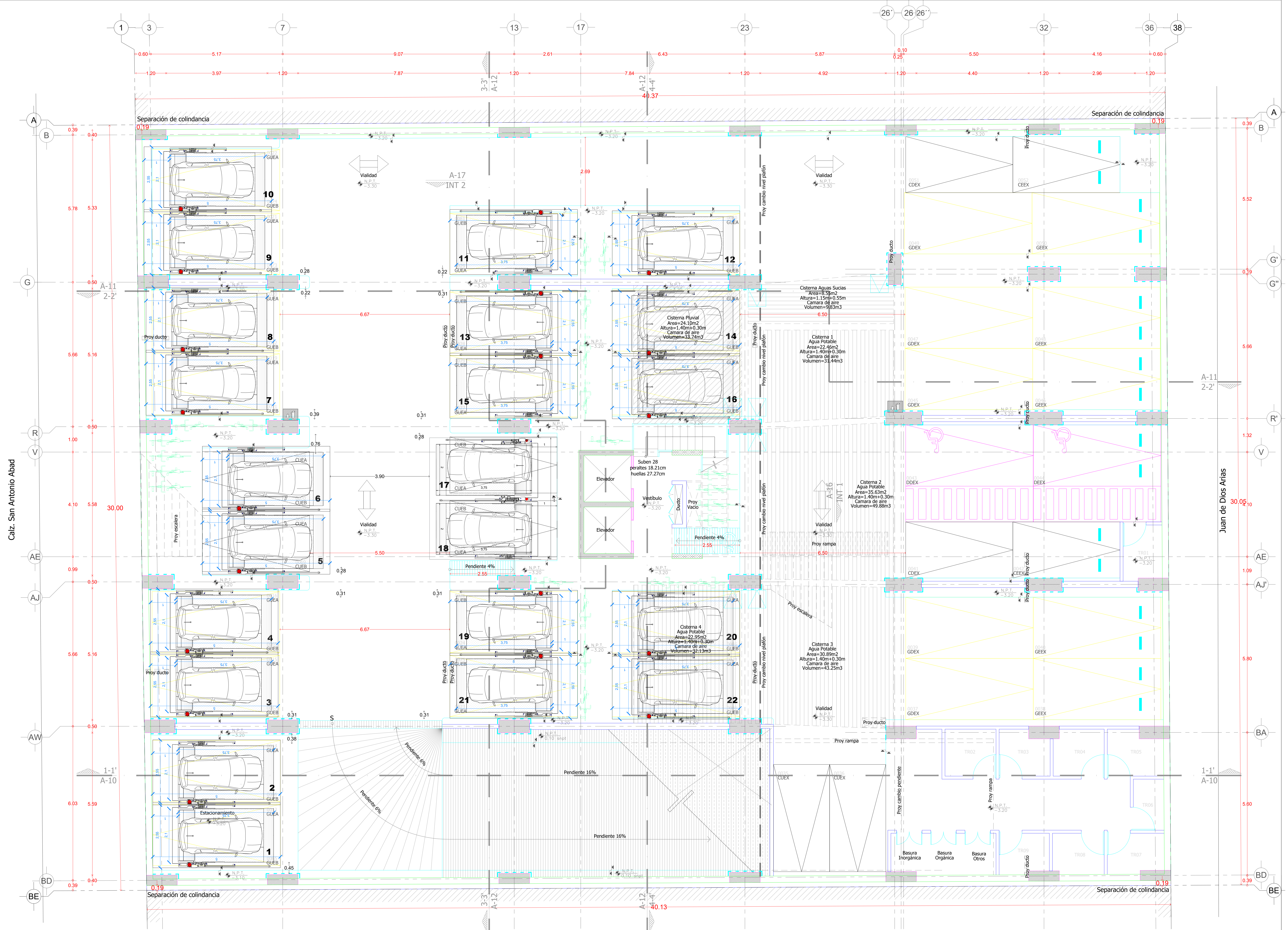


VISTA FRONTAL



FIRME PARA ANLAJE DE EQUIPOS  
DETALLE

NOTA:  
1. ANCLAJE DE COLUMNAS A BASE DE TACUETE EXPANSIVO DE 2x4x8  
2. SANALIZACIÓN CONTACTO Y CLAVIA DE MEDIO BIRD A PARO DE EQUIPO.  
DEBE CIVIL PARA EL ANCLAJE DEL EQUIPO.  
3. FIRME DE CONCRETO DE 15CM CON UNA REJILLA Y O BARRAS DE ELECCIÓN DE 6.4-10-10



A. L. 1.90 M.

N° DECLINTE:

NOMBRE:  
**SAN ANTONIO ABAN 292**  
LEVANTAMIENTO:  
**LIC. LUIS FRANCISCO VILLA**

TR- EVOLUTION (LIBRES)

CARACTERISTICAS DE EQUIPO:

- RAMPAS TR EVOLUTION LIBRES DE 2.10M X 3.75M CON RESGUARDO DE 1.00M
- A EXCEPCIÓN LAS RAMPAS 17 Y 18 SERÁN RAMPAS EMPATADAS DE 2.00MX3.75M
- DONDE ESTA EL PUNTO ROJO, ES DONDE SE ENCUENTRA LA UNIDAD HIDRAULICA.

\*TODAS LAS RAMPAS QUEDARAN COLUMNA CON COLUMNA

1.- SE TENDRÁ QUE REALIZAR EL LEVANTAMIENTO EN FÍSICO PARA PODER CONFIRMAR LA PRESENTE PROPUESTA  
2.- ESTE PLANO DEBE DE TENER EL VO. BO. POR PARTE DEL CLIENTE EN EL CUAL AVALA EL SEMBRADO DE EQUIPOS.



No. PLANO:

**A-01**

SP

ALTURA DE LEVANTE:

A. L. 1.90 M

07/2020