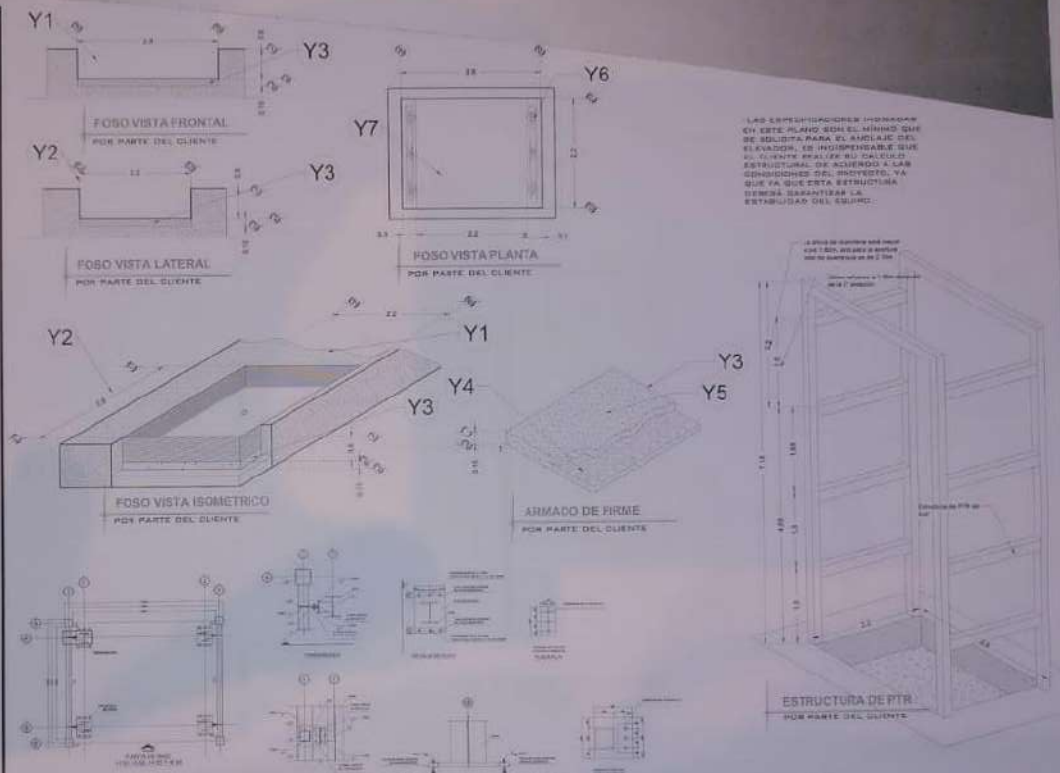


DESCRIPCIÓN

- Y1- ANCHO DEL FOSO SERÁ DE 2.80M
- Y2- FONDO DEL FOSO SERÁ DE 2.20M
- Y3- OBRA CIVIL PARA EL ANCLAJE DEL EQUIPO
- Y4- MALLA ELECTROSOLDADA DE 6.6.10.10 DESPUÉS DE LOS 10CM
- Y5- FIRME DE CONCRETO CON UNA RESISTENCIA DE F'c=250KG/CM²
- Y6- MECANISMO DEL ELEVADOR
- Y7- AREA DEL ELEVADOR

POR PARTE DEL CLIENTE, SERÁ LA OBRA CIVIL.



*ANTES DE EJECUTAR EL CONTRATISTA VERIFICARÁ TODAS LAS CONDICIONES EXISTENTES, ASI COMO LAS DIMENSIONES EN OBRA. EL CONTRATISTA USARÁ LOS PLANOS ESTRUCTURALES EN CONJUNTO CON LOS ARQUITECTONICOS Y LOS PLANOS DE INSTALACIONES AL INICIO DE LA OBRA PARA NOTIFICAR AL ARQUITECTO Y AL INGENIERO DE CUALQUIER DISCREPANCIA Y PROCEDER A SU ACLARACION O REVISION.

RAZON SOCIAL: **NUEVA ELEKTRA DEL MILENIO S.A. DE C.V.**

ELEVADOR: **CARGA**

LEVANTAMIENTO: **Ing. Ivan Ricardo Jury M.**

FIRMA:

N. DE CLIENTE: **24202-15920**

NOMBRE: **TIJUANA**

TIPO: **SEMICOMPLETA**

CARGA: **2000 KG UH: 10 HP**

EKT-001-L

UBICACION: **Bldv. Lazaro Cardenas 405, Gas y Anexos, 22610, Tijuana B.C.**

ELEVACION: **4.68 MTS**

No. DE NIVELES: **2**

TUBERIA: **GRUESA**

OBRA CIVIL

DESCRIPCIÓN

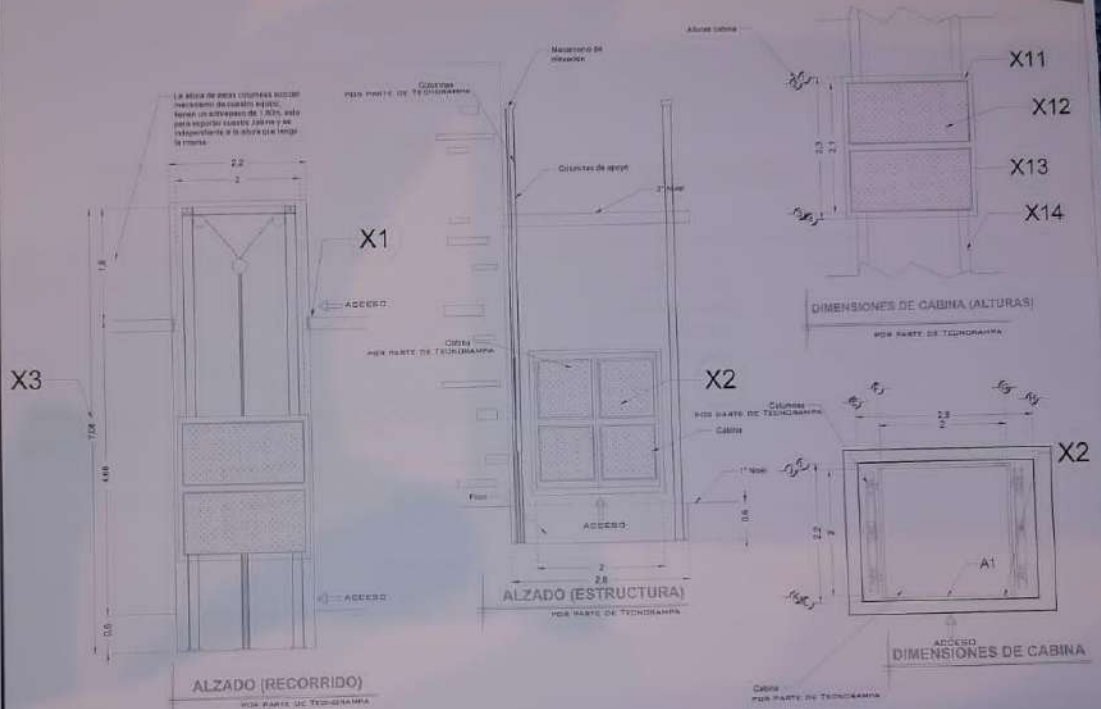
- X1. ALTURA 2ª ESTACIÓN
- X2. PUERTA ACCESO: A1 - 2.00M
- X3. ALTURA DE COLUMNAS DEL EQUIPO EQUIPO SIN PUERTA.

DESCRIPCIÓN DE EQUIPO

- X11- COLOR NEGRO CROMADO
- X12- ACABADOS LÁMINA PERFORADA SILVER METALLIC
- X13- CABINA DESARMADA
- X14- COLUMNAS COMPLETAS

*SE CONSIDERAN PUERTAS EXTERIORES EN CADA ESTACIÓN

*LAS PUERTAS EXTERIORES TIENEN UNA DIMENSIÓN DE 2440MM X 2295MM CON MARCO, Y PUERTA DE 2335.4MM X 2244.2MM



RAZON SOCIAL: **NUEVA ELEKTRA DEL MILENIO S.A. DE C.V.**

N. DE CLIENTE: **24202-15920** NOMBRE: **TIJUANA**

UBICACIÓN: Blvd. Lázaro Cárdenas 405, Gas y Anexas. 22510, Tijuana B.C.

ELEVADOR: **CARGA**

TIPO: **SEMICOMPLETA**

ELEVACION: **4.68 MTS** No. DE NIVELES: **2**

LEVANTAMIENTO: **Ing. Ivan Ricardo Jury M.**

CARGA: **2000 KG** UH: **10 HP**

TUBERIA: **GRUESA**

FIRMA: *[Signature]*

EQUIPO

EKT-002-L

DESCRIPCIÓN

W1- ALIMENTACIÓN TRIFÁSICA A 220 V. CON NEUTRO Y TIERRA FÍSICA, CON BREAK TERMOMAGNETICO DE PROTECCIÓN Y 50 AMP LIBRES DE CONSUMO

BOTONERA CON DISPLAY
MODELO NUEVO

BOTONERAS CANALIZADAS POR TECNORAMPA

EN CASO DE QUE LO REQUIERA, TECNORAMPA PODRÁ REALIZAR LA CANALIZACIÓN DE LA BOTONERAS, PERO QUEDARÁ SOBREPUESTAS (PREVIA NOTIFICACIÓN DE QUE SE TENDRÁ QUE HACER).



NOTA: LA UNIDAD HIDRÁULICA Y CONTROL DEBERÁ ESTAR A UNA DISTANCIA NO MAYOR A 5.00M, PREFERIBILMENTE LA UBICACIÓN DEBERÁ A UN COSTADO DEL ELEVADOR

GABINETE UH (FRONT)



ARMADO DE FIRME PARA UNIDAD HIDRÁULICA

DESCRIPCIÓN DE UNIDAD HIDRÁULICA

ALIMENTACIÓN	220 VCA
NUMERO DE FASES	3
AMPERIOS DE CONSUMO	27,0000
WATTS DE CONSUMO	7.48 KW
TIPO DE ACEITE	ISO 68



GABINETE UH (PLANTA)



DUCTO DE 2" EN EL GABINETE

RAZON SOCIAL: **NUEVA ELEKTRA DEL MILENIO S.A. DE C.V.**

N. DE CLIENTE: **24202-15920**

UBICACIÓN: **Biv. Lázaro Cardenas 405, Gas y Anexos, 22610, Tijuana B.C.**

ELEVADOR: **CARGA**

TPO: **SEMICOMPLETA**

ELEVACION: **4.68 MTS**

No. DE NIVELES: **2**

LEVANTAMIENTO: **Ing. Ivan Ricardo Jury M.**

CARGA: **2000 KG UH: 10 HP**

TUBERÍA: **GRUESA**

FIRMA: *[Signature]*

ELECTROHIDRÁULICO


EKT-003-L

DESCRIPCIÓN

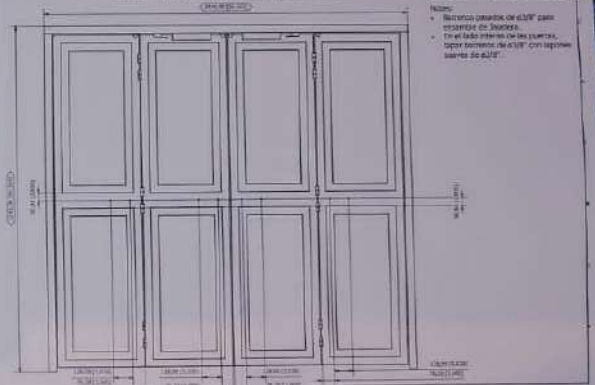
*SE CONSIDERAN PUERTAS EXTERIORES EN CADA ESTACION

*LAS PUERTAS EXTERIORES TIENEN UNA DIMENSION DE 2440MM X 2295MM CON MARCO Y PUERTA DE 2338.4MM X 2244.2MM. POR LO TANTO EL VANO DEBE DE SER ADECUADO A LAS DIMENSIONES DE PUERTA.

Isométrico Externo (1:13)



Vista Interna (1:11) Identificación de Items



Notas:
 * Se requiere pasador de 4000 para el sistema de Jambas.
 * En el lado interno de las puertas, se requiere de 4000 con los pasadores de 4000.

Cont. 96 hojas

RAZON SOCIAL: **NUEVA ELEKTRA DEL MILENIO S.A. DE C.V.**

ELEVADOR: **CARGA**

LEVANTAMIENTO: **Ing. Ivan Ricardo Jury M.**

FIRMA:

N. DE CLIENTE: **24202-15920**

NOMBRE: **TIJUANA**

TIPO: **SEMICOMPLETA**

CARGA: **2000 KG** UH: **10 HP**

EKT-004-L

UBICACIÓN: **Bivd. Lázaro Cardenas 405, Gas y Anexas, 22610, Tijuana B.C.**

ELEVACION: **4.68 MTS**

No. DE NIVELES: **2**

TUBERIA: **GRUESA**

PUERTAS