PLANTA SEMI SOTANO

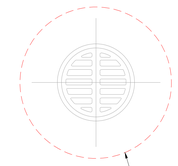

REVISAR SI EN SITIO NO CAUSA INCOVENIENTES PARA LA INSTALACIÓN DE LAS RAMPAS

NOTA:

-CANALIZACIÓN AÉREA.

-CENTRAR CADA RAMPA EN SU CAJÓN

NOMBRE DE LA EMPRESA:
NAJERA 246

TecnoRampa
SINERGIA EN TECNOLOGÍA Y SERVICIOS

CONTENIDO:

- SEMBRADO DE RAMPAS PARKING LIFT VISTA EN PLANTA

VENDEDOR A CARGO:

- LIC. LUIS FRANCISCO VILLA E.

ÁREA A CARGO DE DISEÑO:

- INGENIERÍA DEL PRODUCTO

DIRECCIÓN DE INSTALACIÓN:

-

OBSERVACIONES:

SIMBOLOGIA:

TABLA DE MODIFICACIONES:

NO.	DESCRIPCIÓN	FECHA

NOTA:

1.- ANCLAJE DE COLUMNAS A BASE DE TAQUETES EXPANSIVO DE $\frac{3}{4}$"x 4 $\frac{3}{4}$"

2.- CANALIZACIÓN CONTACTO Y CLAVIJA DE MEDIO GIRO A PAÑO DE INICIO DE EQUIPO.

OBRA CIVIL PARA EL ANCLAJE DEL EQUIPO

3.- FIRME DE CONCRETO DE 15CM CON UNA RESISTENCIA F´C 250KG/CM2 ARMADA CON MALLA ELECROSOLDADA DE 6.6.10.10

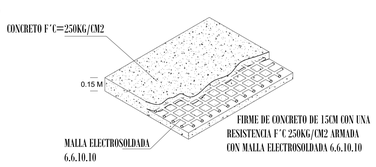

FIRME DE CONCRETO

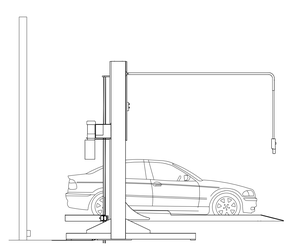

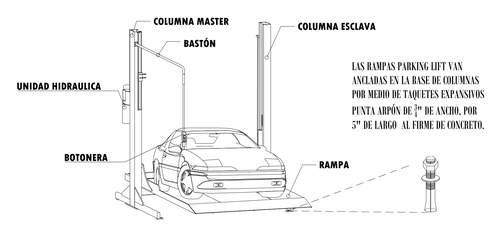

LAS RAMPAS PARKING LIFT VAN ANCLADAS EN LA BASE DE COLUMNAS POR MEDIO DE TAQUETES EXPANSIVOS PUNTA ARPÓN DE $\frac{3}{4}$" DE ANCHO, POR 5" DE LARGO AL FIRME DE CONCRETO.

DESCRIPCIÓN DE EQUIPO

TABLA CARACTERÍSTICAS DE EQUIPO

TIPO DE EQUIPO	DIMENSIONES	COLOR	U.H.	CARGA	DISTANCIA DE RESGUARDO	ALTURA DE LEVANTE	# DE EQUIPOS
PARKING LIFT LIBRES	2.10M X 3.75M	GRIS PLOMO	3 HP	7000 LBS	0.90M	1.65M	15