



LEVANTAMIENTO

FECHA: 23/07/2024

Cotización # N° 00333

CLIENTE: Grupo Zorro Abarrotero #

RAZÓN SOCIAL 30363

TEL: CORREO

DIRECCIÓN:

Accesibilidad a la zona de trabajo

Requerimientos especiales:

Reglamento de ingreso: Horario:

Documentos: Otros:

Equipo a suministrar: Rampa Elevador Cantidad 1 Cap. Carga 3,000kg U. Hidraulica 10 HP

Equipo Especial

RAMPAS CARACTERÍSTICAS ELEVADOR CARACTERÍSTICAS

PARKING LIFT ALT ELEVACIÓN ANDÉN CLASIFICACIÓN TIPO DE CABINA APERTURA N 90 180

TR EVOLUTION NIV HIDRA / HD CARGA MED / SEMI ESTACIONES 2

HEAVY DUTY H. LIBRE NIV MECÁNICA DISCA CREW V1/V2 ALT ELEVACIÓN 2.50+0

TR ONE RHINO TI / TI HD AUTOS FULL VOX / VOX EVO DIMENSIONES CABINA INTERIOR

DIMENSIONES DE PLATAFORMA TALLER CAMILLAS VOX PLATAFORMA

1.9 X 3.75 2.00 X 3.75 2 POST / HD TIJERAS FOSO

2.10 X 3.75 1.90 X 3.50 PORTERIA UNDERRAMP 0.2 0.3 0.45 0.6

2.00 X 3.50 2.1 X 3.50 FRENERA ESPECIAL L= 3.30 A= 2.30 P= L= 2.50 A= 2.50

Características especiales:

Condicionantes y dimensiones de acceso:

Requerimiento estructural (Firme o foso) : Firme de concreto de 15 cm de espesor con resistencia de 250Kg/cm2. con malla electrosoldada 6/6,10-10

Componentes Adicionales:

TRABAJOS A REALIZAR

CLIENTE SI NO TECNORAMPA

FIRME FOSO GUÍA MECÁNICA

INSTALACIÓN ELÉCTRICA: SOLICITUDES ADICIONALES

ELEMENTOS DE FIJACIÓN:

ALIMENTACIÓN ELÉCTRICA

UNIDAD HIDRÁULICA 2 3 5 10 15 20 ESP HP ESTADO DE LA INSTALACIÓN ELÉCTRICA

INSTALACIÓN ELÉCTRICA MONOFÁSICA A 110 VAC CON NEUTRO Y TIERRA FÍSICA INSTALADA NO INSTALADA ACCESORIO EXTRA

INSTALACIÓN ELÉCTRICA BIFÁSICA A 220 VAC CON NETURO Y TIERRA FÍSICA TIPO TUBERÍA CANALETA

INSTALACIÓN ELÉCTRICA TRIFÁSICA A 220 VAC CON NUETRO Y TIERRA FÍSICA ESPESOR DELGADA GRUESA

CARACTERÍSTICAS ADICIONALES:

ACEPTO COSTO ADICIONAL (NOMBRE Y FIRMA):

RESPONSABLE OBRA ELÉCTRICA (NOMBRE Y FIRMA)

ACABADOS RAMPAS / ELEVADORES

PINTURA PINTURA PAREDES INTERIORES CRISTAL

COLORES DE LINEA ROJO GRIS NEGRO DE LÍNEA BLANCO CROMO ALUCOBOND CLARO

PLATAFORMA Cod. SILVER MENT COLOR ESPECIAL METAL DESPLAGADO TINTEX

COLUMNAS Cod. NEGRO Cod. LAMINA PERFORADA ESMERILADO

SOLICITUD ADICIONAL

ACEPTO Y CONOZCO LAS CARACTERÍSTICAS Y ACABADOS DEL EQUIPO A INSTALAR

TECNORAMPA

VE-FO-01 REV00

NOMBRE Y FIRMA DE RESPONSABLE

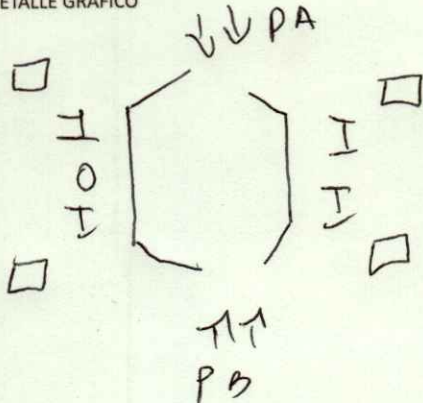


NOTA: SE PODRÁN INSTALAR CONTROLADORES INTERNOS EN LOS EQUIPOS COMO OPCIONAL AL CLIENTE Y DE ACUERDO A LA APLICACIÓN DEL EQUIPO PREVIAMENTE SOLICITADOS EN CASO DE REQUERIRLOS BAJO LA RESPONSABILIDAD DEL CLIENTE, QUEDANDO EL PROVEEDOR LIBRE DE ALGÚN RECLAMO FUTURO.

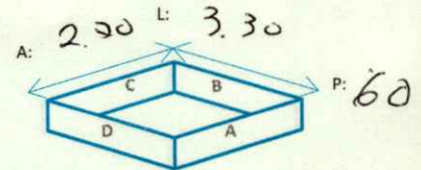
NOTA: REVISÉ Y APRUEBO CADA UNO DE LOS PUNTOS QUE TRATA ESTE DOCUMENTO REFERENTE AL EQUIPO A INSTALAR, POR LO TANTO ESTOY CONFORME CON LAS ESPECIFICACIONES QUE EL PROVEEDOR DETERMINA, QUEDANDO LIBRE DE ALGÚN RECLAMO O CONDICIÓN QUE LE PRESIONE A CUBRIR EL COSTO O RESTAURAR ALGUNA PARTE DEL EQUIPO QUE SE HAYA INSTALADO A PETICIÓN DEL CLIENTE.

Observaciones generales **4 electroimanes en puerta fijas del cliente**
Estructura 4 puntos

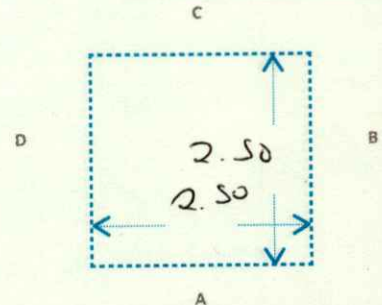
DETALLE GRÁFICO



ELEVADORES / RAMPAS NIVELADORAS FOSO



CABINA		APERTURA:	
TIPO DE PTA:	CABINA	ARMADA	DESARMADA



ISOMÉTRICO CRISTALES	TIPO DE ANCLAJE
	ESTRUCTURA <input checked="" type="checkbox"/> CADENAS <input type="checkbox"/> PLACA <input type="checkbox"/> PLACA CON ESPARRAGOS <input type="checkbox"/>

NOTA: ESPECIFICAR APERTURA DE PUERTAS EN ELEVADOR, ESQUEMA DE TRAYECTORIA DE CONEXIÓN HIDRÁULICA Y ELÉCTRICA.

ACCESOS POR NIVEL	GRÁFICA DE NIVELES
	ESPESOR
	H:
	ESPESOR
	H:
	ESPESOR
	H:
	ESPESOR
	H:
	ESPESOR
	H:

ISOMÉTRICO DE INSTALACIÓN HIDRÁULICA	RAMPA	ELEVADOR		
<p>5mts</p>	ÁREA	TIPO DE CONEXIÓN		
	MURO	DISPARO	PEDESTAL	BOTONERAS
	PISO	CLAVIJA (Por Cliente)	SOBREPUESTA	CANALIZADA POR TECNORAMPA <input checked="" type="checkbox"/>
	DIST. DE CABLE 4 X 12		EMPOTRADAS	EMPOTRADAS
	EXTRAS:		EMPOTRADAS	ELECTRO IMANES

NOTA: PARA PODER EMPEZAR CON LA INSTALACIÓN, LA OBRA CIVIL Y LA ELÉCTRICA DEBEN ESTAR TERMINADOS, ASÍ COMO TENER LIBRE EL ACCESO AL ÁREA DE INSTALACIÓN. EN CASO DE NO CUMPLIR CON LO ANTERIOR SE LE ASIGNARÁ OTRA FECHA DE INSTALACIÓN DE ACUERDO A LAS FECHAS DISPONIBLES, SEGÚN LA PROGRAMACIÓN DE ESTE MOMENTO. CONFIRMO ESTAR ENTERADO DEL PROCEDIMIENTO DE ORDEN DE PRODUCCIÓN.

PERSONA ASIGNADA PARA RECEPCIÓN DEL EQUIPO: 1-	TEL:
2-	TEL:

TECNORAMPA

NOMBRE Y FIRMA DE RESPONSABLE