



CLIENTE: Constructora 4G de Monclova #

RAZÓN SOCIAL 28770

TEL: CORREO

DIRECCIÓN:

Accesibilidad a la zona de trabajo

Requerimientos especiales:

Reglamento de ingreso:

Documentos:

Otros:

 Equipo a suministrar: Rampa Elevador Cantidad 1 Cap. Carga 500kg U. Hidraulica 7.5HP

Equipo Especial

RAMPAS CARACTERÍSTICAS ELEVADOR CARACTERÍSTICAS

PARKING LIFT	ALT ELEVACIÓN	ANDÉN	CLASIFICACIÓN	TIPO DE CABINA	APERTURA	90	180
TR EVOLUTION		NIV HIDRA / HD	CARGA	MED / SEMI	ESTACIONES	2	
HEAVY DUTY	H. LIBRE	NIV MECÁNICA	DISCA	CREW V1/V2	ALT ELEVACIÓN	3.31	
TR ONE		RHINO TI / TI HD	AUTOS	FULL VOX / VOX EVO	DIMENSIONES CABINA INTERIOR		
DIMENSIONES DE PLATAFORMA			TALLER	CAMILLAS	VOX PLATAFORMA		
1.9 X 3.75	2.00 X 3.75	2 POST / HD	TIJERAS	FOSO			
2.10 X 3.75	1.90 X 3.50	PORTERIA	UNDERRAMP	0.2	0.3	0.45	0.6
2.00 X 3.50	2.1 X 3.50	FRENERA	ESPECIAL	L=2.45A=2.35	P=45	L=1.55	A=2.40

Características especiales:

Condicionantes y dimensiones de acceso:

Requerimiento estructural (Firme o foso): Firme de concreto de 15 cm de espesor con resistencia de 250Kg/cm2. con malla electrosoldada 6/6,10-10

Componentes Adicionales:

TRABAJOS A REALIZAR

CLIENTE SI NO TECNO RAMPAS

FIRME FOSO GUÍA MECÁNICA

INSTALACIÓN ELÉCTRICA: SOLICITUDES ADICIONALES

ELEMENTOS DE FIJACIÓN:

ALIMENTACIÓN ELÉCTRICA

UNIDAD HIDRÁULICA 2 3 5 10 15 20 ESP 7.5 HP ESTADO DE LA INSTALACIÓN ELÉCTRICA

INSTALACIÓN ELÉCTRICA MONOFÁSICA A 110 VAC CON NEUTRO Y TIERRA FÍSICA

INSTALACIÓN ELÉCTRICA BIFÁSICA A 220 VAC CON NETURO Y TIERRA FÍSICA

INSTALACIÓN ELÉCTRICA TRIFÁSICA A 220 VAC CON NUETRO Y TIERRA FÍSICA

CARACTERÍSTICAS ADICIONALES:

ACEPTO COSTO ADICIONAL (NOMBRE Y FIRMA):

RESPONSABLE OBRA ELÉCTRICA (NOMBRE Y FIRMA)

ACABADOS RAMPAS / ELEVADORES

PINTURA PINTURA PAREDES INTERIORES CRISTAL

COLORES DE LINEA ROJO GRIS NEGRO DE LÍNEA BLANCO CROMO ALUCOBOND CLARO

PLATAFORMA Cod. SILVER MENT COLOR ESPECIAL METAL DESPLAGADO TINTEX

COLUMNAS Cod. NEGRO Cod. LAMINA PERFORADA ESMERILADO

SOLICITUD ADICIONAL

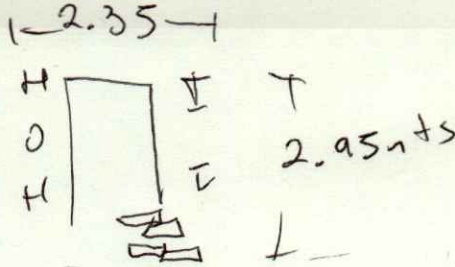
ACEPTO Y CONOZCO LAS CARACTERÍSTICAS Y ACABADOS DEL EQUIPO A INSTALAR

NOTA: SE PODRÁN INSTALAR CONTROLADORES INTERNOS EN LOS EQUIPOS COMO OPCIONAL AL CLIENTE Y DE ACUERDO A LA APLICACIÓN DEL EQUIPO PREVIAMENTE SOLICITADOS EN CASO DE REQUERIRLOS BAJO LA RESPONSABILIDAD DEL CLIENTE, QUEDANDO EL PROVEEDOR LIBRE DE ALGÚN RECLAMO FUTURO.

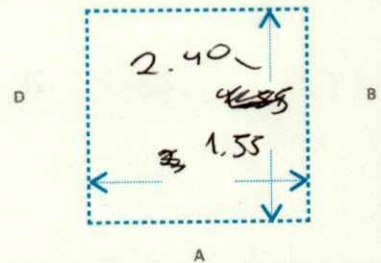
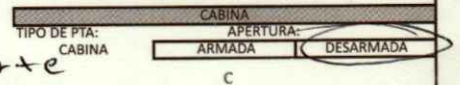
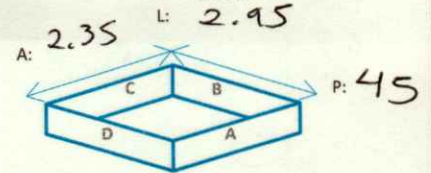
NOTA: REVISÉ Y APRUEBO CADA UNO DE LOS PUNTOS QUE TRATA ESTE DOCUMENTO REFERENTE AL EQUIPO A INSTALAR, POR LO TANTO ESTOY CONFORME CON LAS ESPECIFICACIONES QUE EL PROVEEDOR DETERMINA, QUEDANDO LIBRE DE ALGÚN RECLAMO O CONDICIÓN QUE LE PRESIONE A CUBRIR EL COSTO O RESTAURAR ALGUNA PARTE DEL EQUIPO QUE SE HAYA INSTALADO A PETICIÓN DEL CLIENTE.

Observaciones generales Crew Camillero con puertas automaticas
Cristales de 9mm

DETALLE GRÁFICO



ELEVADORES / RAMPAS NIVELADORAS FOSO



ISOMÉTRICO CRISTALES	TIPO DE ANCLAJE
	ESTRUCTURA <input type="checkbox"/>
	CADENAS <input checked="" type="checkbox"/>
	PLACA <input type="checkbox"/>
	PLACA CON ESPARRAGOS <input type="checkbox"/>

ACCESOS POR NIVEL	GRÁFICA DE NIVELES
<input type="checkbox"/>	ESPESOR
<input type="checkbox"/>	H:
<input type="checkbox"/>	ESPESOR
<input type="checkbox"/>	H:
<input type="checkbox"/>	ESPESOR
<input type="checkbox"/>	H:
<input type="checkbox"/>	ESPESOR
<input type="checkbox"/>	H:

NOTA: ESPECIFICAR APERTURA DE PUERTAS EN ELEVADOR, ESQUEMA DE TRAYECTORIA DE CONEXIÓN HIDRÁULICA Y ELÉCTRICA.

ISOMÉTRICO DE INSTALACIÓN HIDRÁULICA	RAMPA	ELEVADOR		
<u>9mts</u>	ÁREA	TIPO DE CONEXIÓN		
	MURO	DISPARO	PEDESTAL	BOTONERAS
	PISO	CLAVIJA (Por Cliente)	SOBREPUESTA	CANALIZADA POR TECNORAMPA <input checked="" type="checkbox"/>
	DIST. DE CABLE 4 X 12		EMPOTRADAS	EMPOTRADAS
	EXTRAS:		EMPOTRADAS	ELECTRO IMANES

NOTA: PARA PODER EMPEZAR CON LA INSTALACIÓN, LA OBRA CIVIL Y LA ELÉCTRICA DEBEN ESTAR TERMINADOS, ASÍ COMO TENER LIBRE EL ACCESO AL ÁREA DE INSTALACIÓN. EN CASO DE NO CUMPLIR CON LO ANTERIOR SE LE ASIGNARÁ OTRA FECHA DE INSTALACIÓN DE ACUERDO A LAS FECHAS DISPONIBLES, SEGÚN LA PROGRAMACIÓN DE ESTE MOMENTO. CONFIRMO ESTAR ENTERADO DEL PROCEDIMIENTO DE ORDEN DE PRODUCCIÓN.

PERSONA ASIGNADA PARA RECEPCIÓN DEL EQUIPO: 1-	TEL:
2-	TEL: