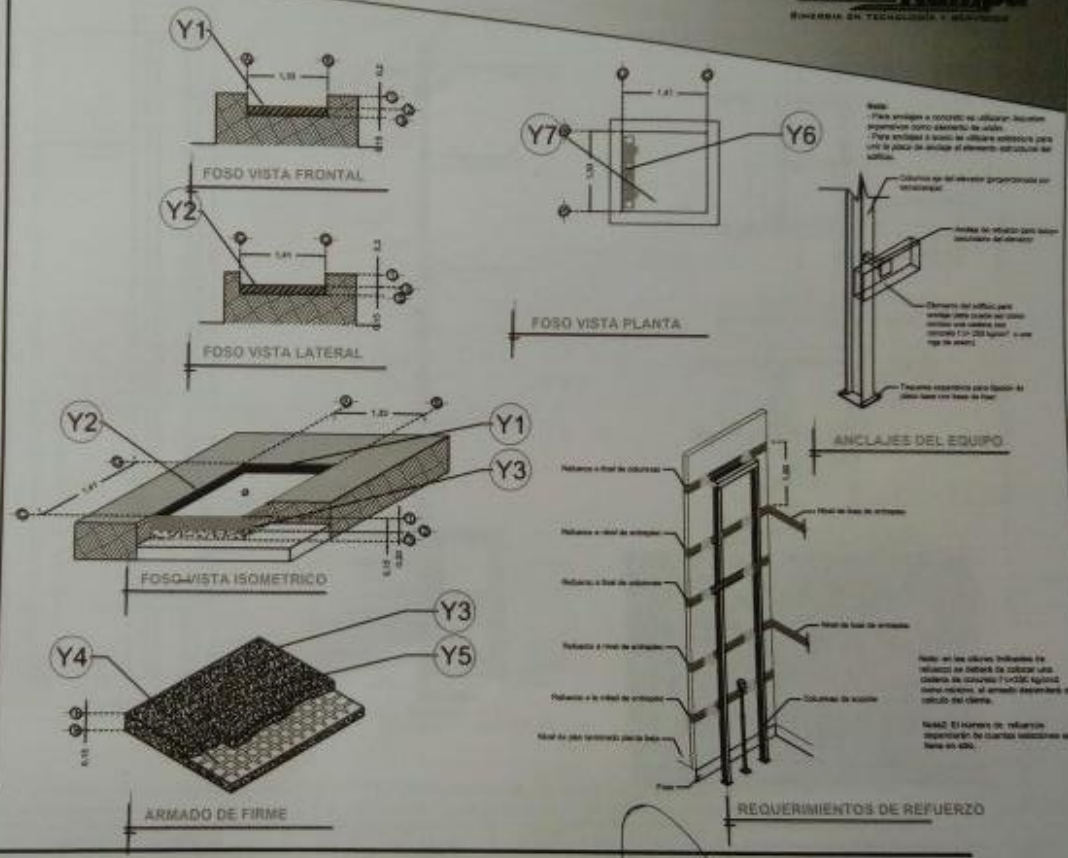


DESCRIPCIÓN

- Y1- ANCHO DEL FOSO SERÁ DE 1.33M
- Y2- FONDO DEL FOSO SERÁ DE 1.41M
- Y3- OBRA CIVIL PARA EL ANCLAJE DEL EQUIPO
- Y4- MALLA ELECTROSOLDADA DE 6.6, 10.10 DESPUÉS DE LOS 10CM
- Y5- FIRME DE CONCRETO CON UNA RESISTENCIA DE F'c=250KG/CM²
- Y6- MECANISMO DEL ELEVADOR
- Y7- AREA DEL ELEVADOR



RAZON SOCIAL: BICE CONSTRUCCION S.A. DE C.V.
 N. DE CLIENTE: 14226-3733
 UBICACIÓN: Cto. Moisés Solana 1001 Col. Prados del Mirador. Al lado de los juzgados

ELEVADOR: DISCAPACITADOS
 TIPO: SEMICOMPLETA
 ELEVACION: 8.36 MTS
 No. DE NIVELES: 3

LEVANTAMIENTO: Arq. Laura Vargas M.
 CARGA: 500 KG UH: 3 HP
 TUBERÍA: DELGADA

FIRMA: *[Signature]*
 OBRA CIVIL


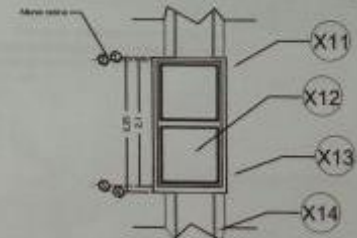
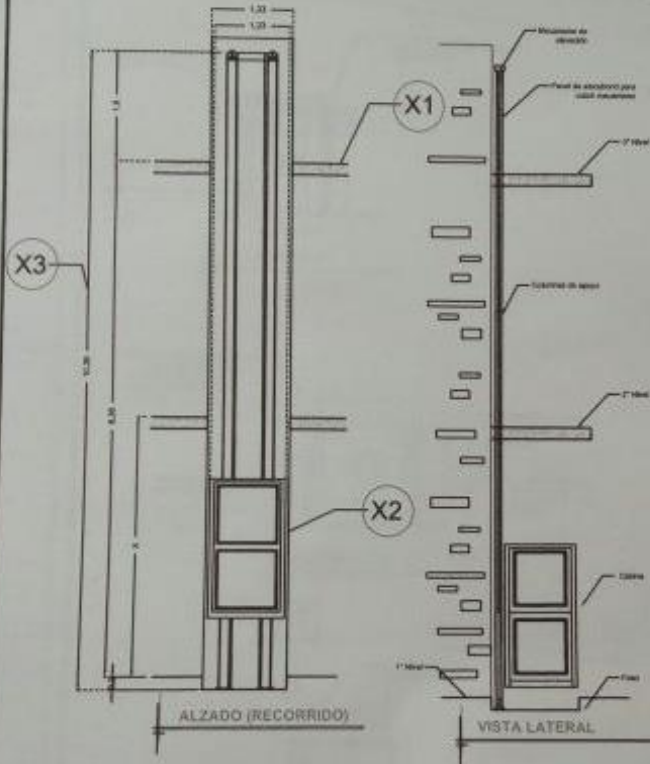
QRO-001-L

DESCRIPCIÓN

- X1- ALTURA 3ª ESTACIÓN
- X2- ACCESO LATERAL
 ACCESO: A1; (DEPENDERA DEL ESPACIO EN SITIO)
- X3- ALTURA DE COLUMNAS DEL EQUIPO

DESCRIPCIÓN DE EQUIPO

- X11- CABINA COLOR SILVER METALLIC
- X12- ACABADO CRISTAL TINTEX
- X13- CABINA ARMADA
- X14- COLUMNAS COMPLETAS



RAZON SOCIAL: BICE CONSTRUCCION S.A. DE C.V.

ELEVADOR: **DISCAPACITADOS**

LEVANTAMIENTO:
 Arq. Laura Vargan M.

N. DE CLIENTE:
14226-3733

NOMBRE:
 Mario Moreno Viveros

TIPO: **SEMICOMPLETA**

CARGA: **500 KG** UH: **3 HP**

UBICACIÓN: **Cto. Moisés Solana 1001 Col. Prados del Mirador. Al lado de los juzgados**

ELEVACION: **8.36 MTS**

No. DE NIVELES: **3**

TUBERIA: **DELGADA**

FIRMA:

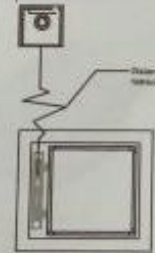
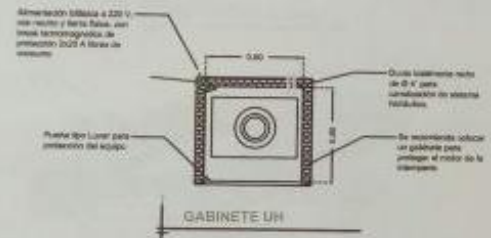
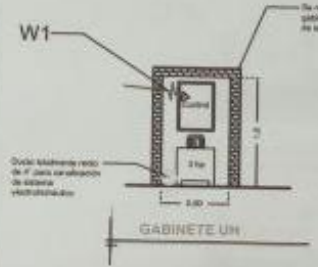
EQUIPO

QRO-002-L

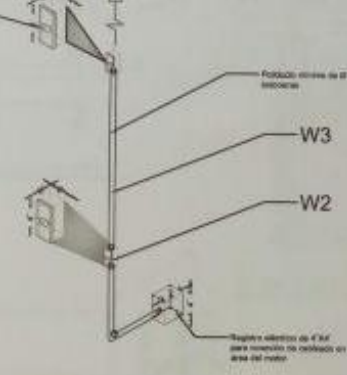
DESCRIPCIÓN

- W1- ALIMENTACIÓN BIFÁSICA A 220 V. CON NEUTRO Y TIERRA FÍSICA, CON BREAK TERMOMAGNETICO DE PROTECCIÓN 2 X 20 A LIBRES DE CONSUMO
- W2- PARA EMPOTRAR LA CHALUPA SE NECESITARA UN HUECO DE 5 X 10 X 5
- CHALUPA EMPOTRADA CON 3/4" DE SEPARACION A PARED DE PARED
- W3- SE SOLICITA ESTA PREPARACION PARA QUE LA CANALIZACIÓN QUEDE OCULTA Y LAS BOTONERAS EMPOTRADAS.

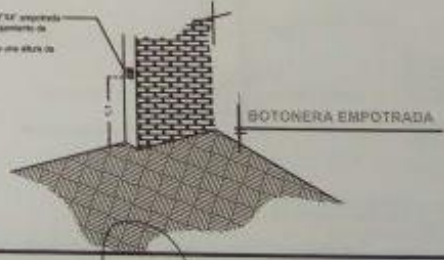
- BOTONERA EMPOTRADA
- BRAILLE
- PANEL DE SEGURIDAD
- AMORTIGUADORES



NOTA: Por cada nivel adicional deberá de colocar una chalupa para sojar el botón llamado y debería de continuar la tubería hasta esta.



*Tubería y regleta eléctrica suministradas por el cliente, únicamente sustente en cableado



RAZON SOCIAL: BICE CONSTRUCCION S.A. DE C.V.

ELEVADOR: **DISCAPACITADOS**

LEVANTAMIENTO: Arq. Laura Vargas M.

N. DE CLIENTE: 14226-3733

NOMBRE: Mario Moreno Viveros

TIPO: **SEMICOMPLETA**

CARGA: 500 KG UH: 3 HP

UBICACIÓN: Cto. Moisés Solana 1001 Col. Prados del Mirador. Al lado de los juzgados

ELEVACION: 8.36 MTS

Nº. DE NIVELES: 3

TUBERÍA: DELGADA

FRMA:

QRO-003-L

ELECTROHIDRAULICO