

CROQUIS DE LOCALIZACION:
N



Tecnorampa
SISTEMAS DE TRANSPORTE • SERVICIOS


PROYECTO:
RESIDE

RAMPAS TIPO:
36 EQUIPOS TR EVOULTION DE 2.00 X 3.75 MTS (SOTANO 2)

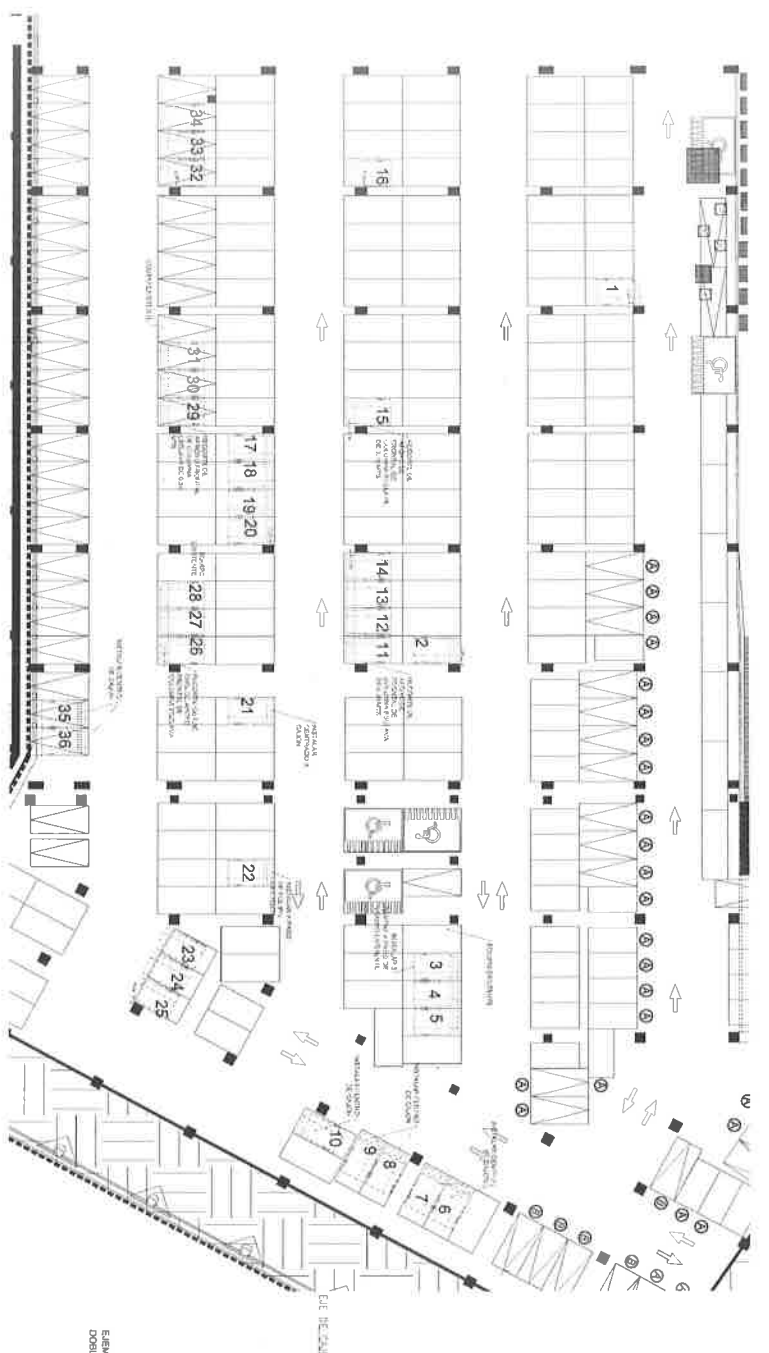
MOTOR DE 3 HP A 220 VOLTS
BIFASICO

DISTANCIA DE RESGUARDO 1.00 MTS

1. Se muestra la ubicación de la rampa en el plano de planta.
2. En el caso de rampas con acceso a personas con discapacidad, se debe considerar la presencia de un espacio de maniobra para el acceso de la silla de ruedas.
3. El espacio de maniobra debe ser de 1.00 mts de ancho por ambos lados de la rampa.



RESIDE TORRE E

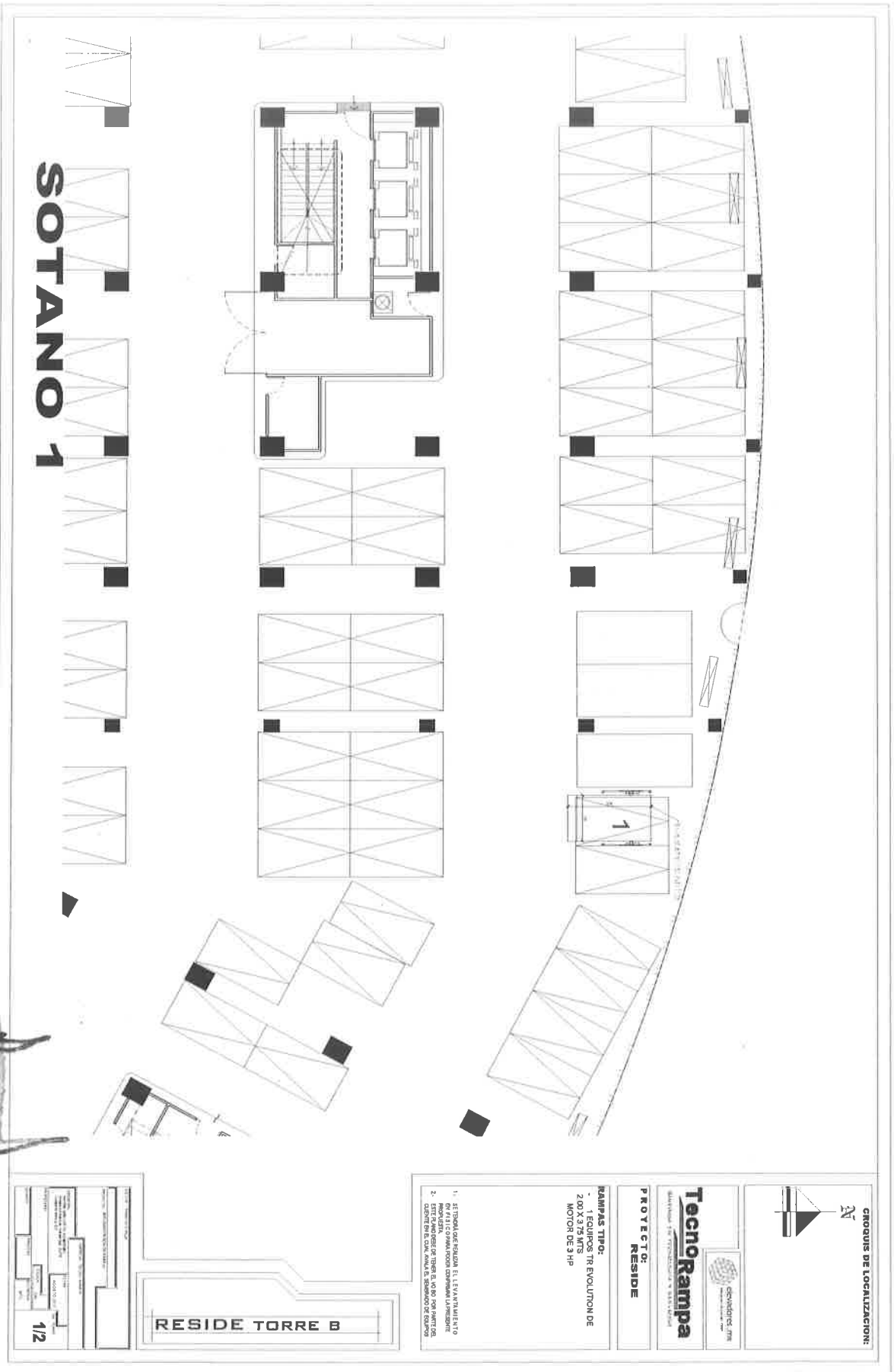


36 Edificios

V.B.

Laura Usipal.

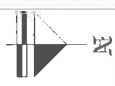
06. Sep. 2017



SOTANO 1

RESIDE TORRE B

COORDINACIÓN DE LOCALIZACIÓN:




CONSTRUCIONES
TecnoRampa
SISTEMAS DE INGENIERÍA Y SERVICIOS

PROYECTO:
RESIDE

MAQUINARIA TIPO:
- 1 EQUIPOS TR. EVOLUCION DE
2.00 X 3.75 MTS
MOTOR DE 3 HP

1. ESTUDIOS DE INGENIERIA EL ELEVACIONES
DE LA CUBIERTA PARA DETERMINAR EL
ESTRUCTURAL DE TIPO E, NO SE PUEDE DEL
COSTE EN LA CUBIERTA, SERVIDOR DE EQUIPOS

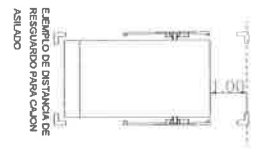
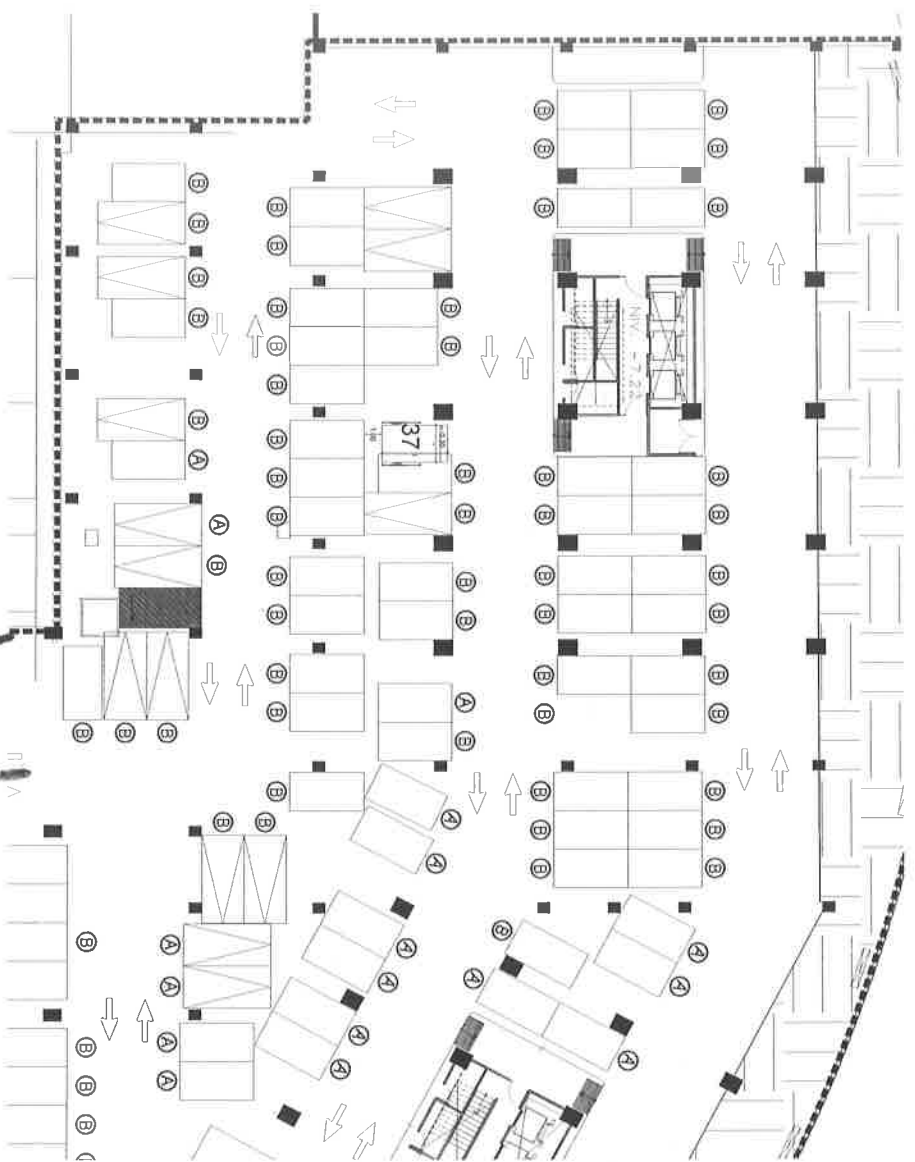


V.3.
Luis Vasquez J.
05-Sep-2017

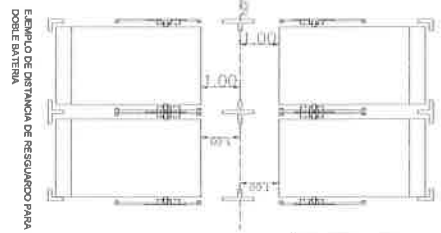
U.B. Lavita Vasquez I.

05 - Sep. 2011

[Handwritten signature]



EJEMPLO DE PUERTAS DE RESGUARDO PARA CAJON AISLADO



EJEMPLO DE DISTANCIAS DE RESGUARDO PARA PUERTAS AISLADAS

CRUCIOS DE LOCALIZACION:
N



TecnoRampa
SISTEMAS DE TRANSPORTE

PROYECTO:
RESIDE

RAMPAS TIPO:
1 EQUIPO TR EVOLUTION DE 2.10 X 3.75 MTS (SOTANO 2)
MOTOR DE 3 HP A 220 VOLTS BIFASICO
DISTANCIA DE RESGUARDO 1.00 MTS

1. SE TIENE QUE INDICAR EL ELEVADOR EN EL PLANO DE PLANTA PARA PODER COMPARELA AL PRESENTE
2. SI SE TIENE QUE INDICAR EN EL PLANO DE PLANTA PARA PODER COMPARELA AL PRESENTE
3. SI SE TIENE QUE INDICAR EN EL PLANO DE PLANTA PARA PODER COMPARELA AL PRESENTE

RESIDE TORRE B

