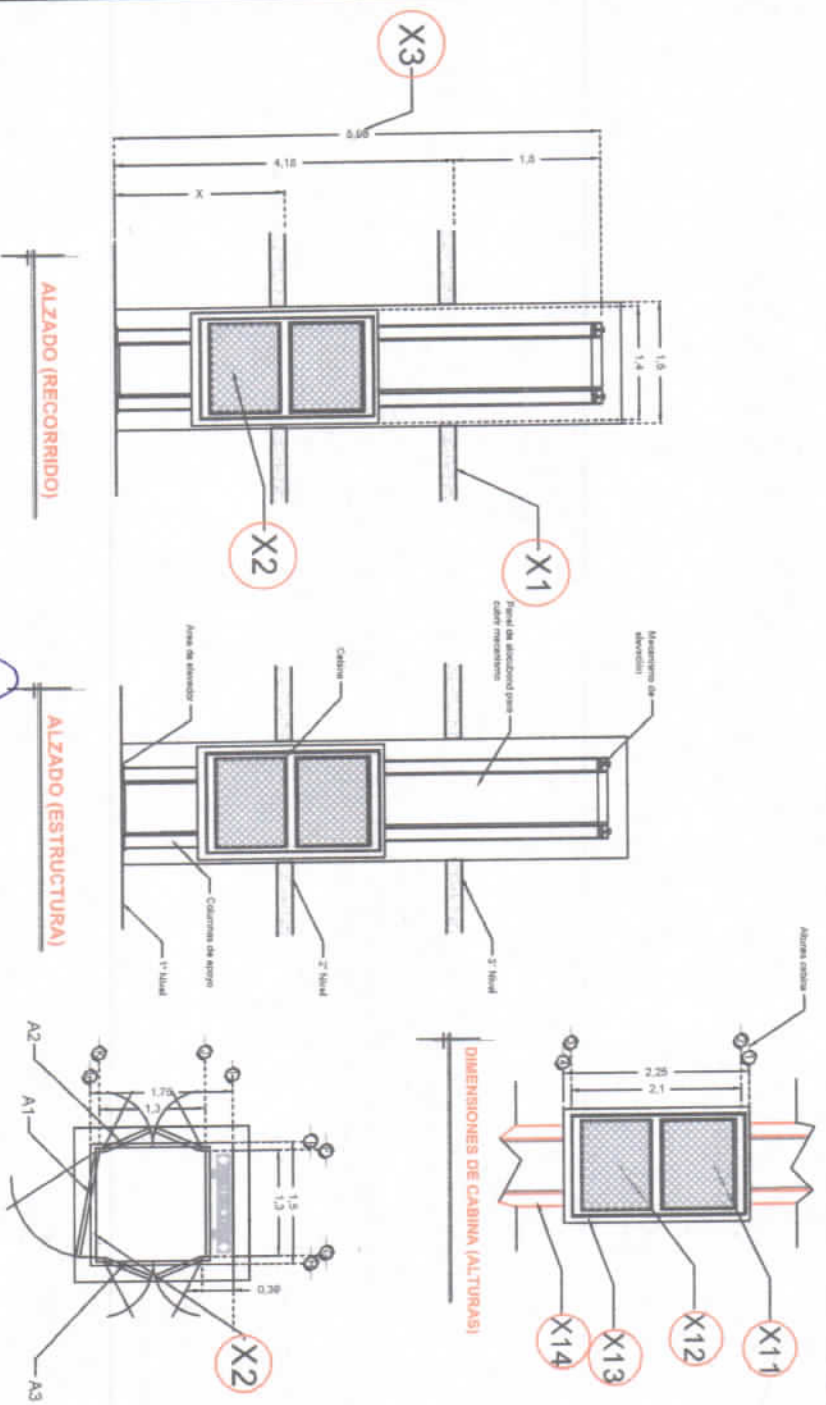


**DESCRIPCIÓN**

- X1- ALTURA 3ª ESTADIÓN
- X2- ACCESO FRONTAL LATERALES  
A1.- 1.30M  
A2.- 1.20M  
A3.- 1.20M
- X3- ALTURA DE COLUMNAS DEL EQUIPO

**DESCRIPCIÓN DE EQUIPO**

- X11- CABINA
- X12- ADABADORES
- X13- CABINA ARMADA
- X14- COLUMNAS COMPLETAS



*[Handwritten signature]*  
ING. MIGUEL DE LEÓN

*[Handwritten signature]*  
R. González

RAZON SOCIAL: INGENIERIA DE SISTEMAS SANITARIAS Y AMBIENTALES S.A. DE C.V.

ELEVADOR: CARGA

LEVANTAMIENTO: Arq. Mariana Olvera U.

FRIMA:

N. DE CLIENTE: 12325

TIPO: SEMICOMPLETA

CARGA: 500 KG

UH: 2 HP

UBICACION: Exterior de Terminal 1 Aeropuerto Internacional de Cancún

ELEVACION: 4.18 MTS

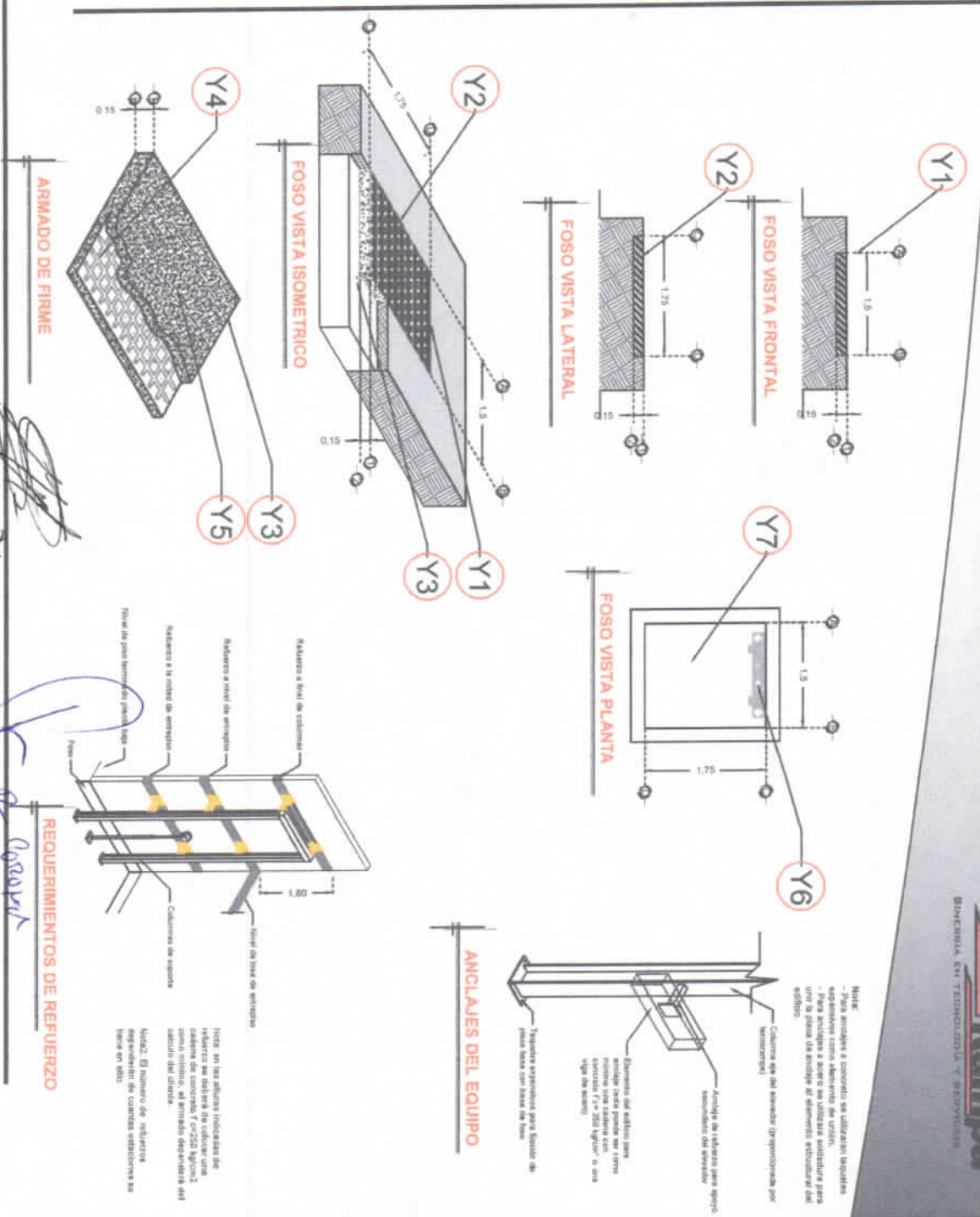
TUBERIA: GRUESA

EQUIPO

CUN-002-L

**DESCRIPCION**

- Y1- ANCHO DEL FOSO SERA DE 1.50M
- Y2- FONDO DEL FOSO SERA DE 1.75M
- Y3- OBRA CIVIL PARA EL ANCLAJE DEL EQUIPO
- Y4- MALLA ELECTROSOLDADA DE 6.6.10.10 DESPUES DE LOS 10CM
- Y5- FIRME DE CONCRETO CON UNA RESISTENCIA DE F.C=250KG/CM<sup>2</sup>
- Y6- MECANISMO DEL ELEVADOR
- Y7- AREA DEL ELEVADOR



RAZON SOCIAL: INGENIERIA DE SISTEMAS SANITARIAS Y AMBIENTALES S.A. DE C.V.

N. DE CLIENTE: 12325  
 NOMBRE: Ing. Miguel de Leon

UBICACION: Exterior de Terminal 1 Aeropuerto Internacional de Cancun

ELEVADOR: CARGA

TIPO: SEMICOMPLETA

ELEVACION: 4.18 MTS  
 No. DE NIVELES: 3

LEVANTAMIENTO: Arq. Mariana Overa U.

CARGA: 500 KG  
 UH: 2 HP

TUBERIA: GRUESA

FIRMA:

OBRA CIVIL

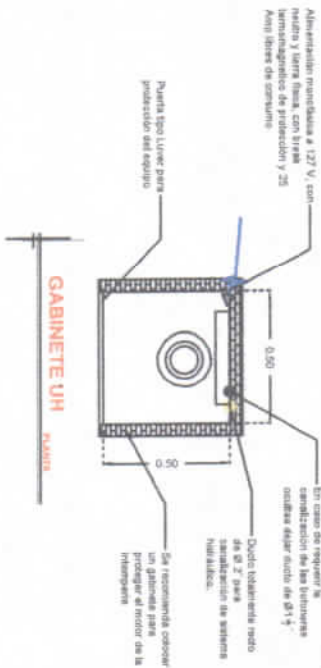
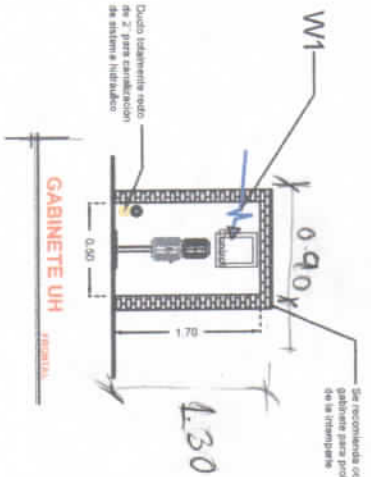
OBRA CIVIL

**CUN-001-L**

**DESCRIPCIÓN**

**W1-** ALIMENTACIÓN MONOFÁSICA A 127 V. CON NEUTRO Y TIERRA FÍSICA. CON BREAK TERMOMAGNETICO DE PROTECCIÓN 1 X 25 AMP LIBRES DE CONSUMO

- SIN BOTONERA EN CABINA
- BOTONERA DE MANDO EN CADA ESTACION
- GENERADOR



DESCRIPCIÓN DE UNIDAD HIDRAULICA	
ALIMENTACION	110 VCA
NUMERO DE FASES	1
AMPERES DE CONSUMO	18.50000
WATTS DE CONSUMO	1.5 KW
TIPO DE ACEITE	ISO 68

**UNIDAD HIDRAULICA**



*Handwritten signature and text: No. 0911200*

*Handwritten signature: J. R. Corvel*

RAZON SOCIAL: INGENIERIA DE SISTEMAS SANITARIAS Y AMBIENTALES S.A. DE C.V.

N. DE CLIENTE: 12325  
NOMBRE: Ing. Miguel de Leon

UBICACION: Exterior de Terminal 1 Aeropuerto Internacional de Cancun

ELEVADOR: CARGA

TIPO: SEMICOMPLETA

ELEVACION: 4.18 MTS  
NO. DE NIVELES: 3

LEVANTAMIENTO: Arq. Mariana Olvera U.

CARGA: 500 KG  
UH: 2 HP

TUBERIA: GRUESA

FIRMA:

ELECTROHIDRAULICO

**CUN-003-L**