

BLVD. HIDALGO #177 A COL. CENTRO  
C.P. 76800 SAN JUAN DEL RIO, QRO.

LADA SIN COSTO:  
01 800 6330 332, 01 800 8380 850  
atencionclientes@tecnorampa.com.mx

NOMBRE DEL CLIENTE: Guillermo Flores Rosas FECHA: 18/09/2017  
 RAZÓN SOCIAL: Empaquetadora del Frutas  
 DIRECCIÓN DE INSTALACIÓN: Blvd Los Olivos 17700  
 REFERENCIA DE DIRECCIÓN: 13507 TELÉFONO: \_\_\_\_\_ CORREO: lflores@cef.com.mx  
frente a Samsung

DESCRIPCIÓN DEL LUGAR / ACCESOS DE INSTALACIÓN: Acceso 117 cm

ACCESO DE EQUIPO DESARMADO  ARMADO  EQUIPO DE SEGURIDAD ESPECIAL  
 COLUMNAS LARGAS  CORTAS  ZAPATOS  CHALECO  LENTES  CASCO   
 No. PARTES 2 OTRO Columnas en partes  
 CONDICIONES PARA INGRESAR: Puerta chica 117 x 227 HORARIO: \_\_\_\_\_  
 DOCUMENTOS: en acceso principal OTROS \_\_\_\_\_

AVANCE ACTUAL DE LA OBRA: \_\_\_\_\_ %  
 DESCRIPCIÓN DEL EQUIPO: Cabina de carga con puertas exteriores

CLASIFICACIÓN TIPO DE CABINA  
 CARGA  CAMILLAS  MEDIA 1.10 M  ELEVACIÓN 368cm  
 DISCAPACITADOS  TIJERA  SEMICOMPLETA (SIN TECHO 2.10 M)  ESTACIONES 2 estaciones  
 AUTOS  UNDER RAMP  COMPLETA 2.10 M  CAPACIDAD DE CARGA 100kg  
 UNIDAD HIDRÁULICA 511P

DIMENSIÓN DE FOSO:  
 LARGO 185 ELEVADORES DE TIJERA, 45 CM   
 ANCHO 183 ELEVADORES DE 2 COLUMNAS, 20 CM   
 PROFUNDIDAD 115 Foso ELEVADORES DE 4 COLUMNAS, 45 CM   
 DIMENSIÓN DE CABINA INTERIOR LARGO 165 ANCHO 115

NOTA: FIRME DE CONCRETO DE 15 CM DE ESPESOR CON RESISTENCIA DE 250 KG/CM2. ARMADO CON MALLA ELECTROSOLDADA

COMPONENTES EXTRA Ajustan Foso de 115cm a 45 cm de linea

TRABAJOS PENDIENTES POR REALIZAR:

CLIENTE:	SI	NO	TECNORAMPA
FOSO	<input checked="" type="checkbox"/>	<input type="checkbox"/>	GUÍA MECÁNICA <input checked="" type="checkbox"/>
INSTALACIÓN ELÉCTRICA	<input checked="" type="checkbox"/>	<input type="checkbox"/>	SOLICITUDES ADICIONALES <u>Puertas exteriores</u>
CANALIZACIÓN DE BOTONERAS	<input checked="" type="checkbox"/>	<input type="checkbox"/>	

ALIMENTACIÓN ELÉCTRICA

INSTALACIÓN ELÉCTRICA MONOFÁSICA A 110 VAC CON NEUTRO Y TIERRA FÍSICA  
 INSTALACIÓN ELÉCTRICA BIFÁSICA A 220 VAC CON NEUTRO Y TIERRA FÍSICA  
 INSTALACIÓN ELÉCTRICA TRIFÁSICA A 220 VAC CON NEUTRO Y TIERRA FÍSICA

TUBERÍA	PARED
SI <input checked="" type="checkbox"/> TUBERÍA <input type="checkbox"/>	DELGADA <input type="checkbox"/>
NO <input type="checkbox"/> CANALETA <input type="checkbox"/>	GRUESA <input checked="" type="checkbox"/>

ESTADO DE LA INSTALACIÓN ELÉCTRICA  
 INSTALADA  NO INSTALADA  OTRO   
 ACCESORIOS EXTRAS COSTO   
 ACEPTO COSTO ADICIONAL \_\_\_\_\_

RESPONSABLE DE LA OBRA ELÉCTRICA  
Arg Guillermo Flores Rosas

ACABADO DEL ELEVADOR

COLORES	METAL DESPLEGADO <input checked="" type="checkbox"/>	CRISTAL
BLANCO <input type="checkbox"/> SILVER METALLIC <input type="checkbox"/>	LÁMINA PINTRO <input type="checkbox"/>	CLARO <input type="checkbox"/>
AZUL / GRIS <input type="checkbox"/> PANTONE <input type="checkbox"/> CÓDIGO _____	OTRO _____	TINTEX <input type="checkbox"/>
AZUL / BLANCO <input type="checkbox"/> ALUCOBOND COLOR <input type="checkbox"/>		ESMERILADO <input type="checkbox"/>

SOLICITUD ADICIONAL: Manejo trafico

ACEPTO Y CONOZCO LAS CARACTERÍSTICAS Y ACABADOS DEL EQUIPO A INSTALAR

José Pablo Carranza TECNORAMPA  
Luis Guillermo Flores Rosas NOMBRE Y FIRMA DEL RESPONSABLE



**NOTA:**

SE PODRÁN INSTALAR CONTROLES INTERNOS EN LOS EQUIPOS COMO OPCION AL CLIENTE Y DE ACUERDO A LA APLICACIÓN DEL EQUIPO PREVIAMENTE SOLICITADOS EN CASO DE REQUERIRLOS SERÁ BAJO RESPONSABILIDAD DEL CLIENTE, QUEDANDO EL PROVEEDOR LIBRE DE ALGÚN RECLAMO FUTURO.

**NOTA:**

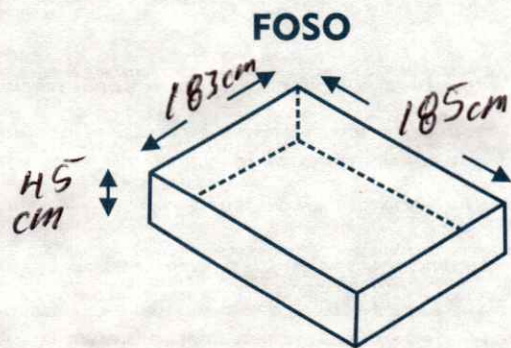
REVISE Y APRUEBO CADA UNO DE LOS PUNTOS QUE TRATA ESTE DOCUMENTO REFERENTE AL EQUIPO A INSTALAR, POR LO TANTO ESTOY CONFORME CON LAS ESPECIFICACIONES QUE EL PROVEEDOR DETERMINA, QUEDANDO LIBRE DE ALGÚN RECLAMO O CONDICIÓN QUE LE PRESIONE A CUBRIR EL COSTO O RESTAURAR ALGUNA PARTE DEL EQUIPO QUE SE HAYA INSTALADO A PETICIÓN DEL CLIENTE.

**OBSERVACIONES GENERALES:**

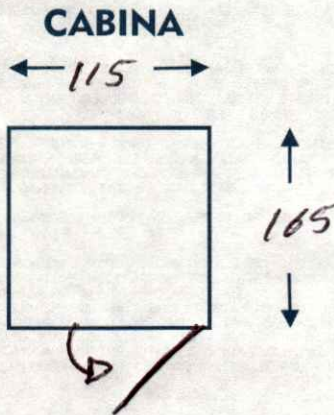
*Elevador de carga visto por ferre metal des plegado. cabina desarmada, sin botoneras en cabina*

**DISTANCIA Y CORRIENTE PARA TRABAJOS DE INSTALACIÓN**

110 V  220V  GENERADOR

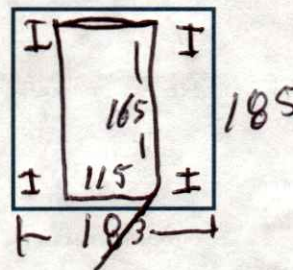


**INFORMACIÓN DE UNIDAD HIDRÁULICA**



**BOTONERAS**

PEDESTAL                        EMPOTRADAS  
 SOBREPUESTAS                        CANALIZADAS POR TECNORAMPA  
 DISTANCIA APROXIMADA  
 ELEVADOR Y UNIDAD HIDRÁULICA 5 metros



**EN CASO DE NO ESTAR EL ENCARGADO LAS PERSONAS QUE PUEDAN RECIBIR Y TOMAR ALGUNA DESICIÓN DEL EQUIPO A INSTALAR SON:**

**NOTA:**

PARA PODER EMPEZAR CON LA INSTALACIÓN, LA OBRA CIVIL Y ELÉCTRICA DEBEN ESTAR TERMINADOS, ASÍ COMO TENER LIBRE EL ACCESO AL ÁREA DE INSTALACIÓN. EN CASO DE NO CUMPLIR CON LO ANTERIOR SE LE ASIGNARÁ OTRA FECHA DE INSTALACIÓN DE ACUERDO A LAS FECHAS DISPONIBLES, SEGÚN LA PROGRAMACIÓN DE ESE MOMENTO. CONFIRMO ESTAR ENTERADO DEL PROCEDIMIENTO DE ORDEN DE PRODUCCIÓN.

NOMBRE: LUIS GUILLERMO FLORES ROSAS

FIRMA: *[Signature]*

**ACEPTO Y CONOZCO LAS CARACTERÍSTICAS Y ACABADOS DEL EQUIPO A INSTALAR**

*José Alcides Carranza*  
TECNORAMPA

*L. GUILLERMO FLORES ROSAS*  
NOMBRE X FIRMA DEL CLIENTE