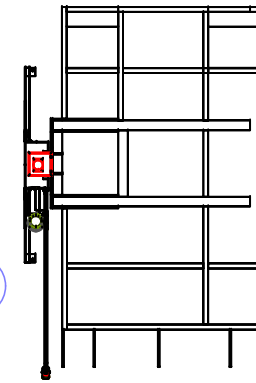


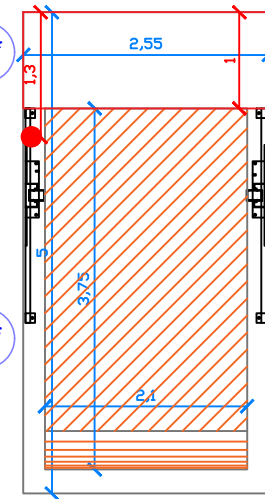
**PLANTA ESTACIONAMIENTO NIV. -1.80**

°Alimentación superior a 1.30m de distancia del muro en columna izq, del equipo

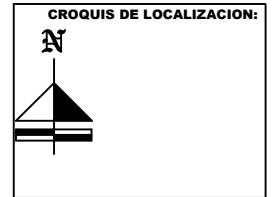
°Resguardo del muro 1.00m



Rampa Tr One  
2.10m x 3.75m  
una Derecha y otra Izq.



Rampa Tr Evolution  
2.10m x 3.75m  
Total 7



PROYECTO:  
**SAN BORJA 1014**

RAMPAS TIPO:

**SAN BORJA  
1014**

CLIENTE	PROYECTO	FECHA	ESCALA
PROCESO	IMPLEMENTACION DE RAMPAS	SEPT. DEL 2011	A/1
PROYECTISTA	TECNO RAMPA	REVISADO	
COORDINADOR	PROCESO	REVISADO	
APROBADO			