TecnoRampa
SINERGIA EN TECNOLOGÍA Y SERVICIOS

DESCRIPCIÓN

- **Y1-** ANCHO DEL FOSO SERÁ DE 1.50M
- **Y2-** FONDO DEL FOSO SERÁ DE 1.65M
- **Y3-** OBRA CIVIL PARA EL ANCLAJE DEL EQUIPO
- **Y4-** MALLA ELECTROSOLDADA DE 6.6.10.10 DESPUÉS DE LOS 10CM
- **Y5-** FIRME DE CONCRETO CON UNA RESISTENCIA DE F´C=250KG/CM²
- **Y6-** MECANISMO DEL ELEVADOR
- **Y7-** AREA DEL ELEVADOR

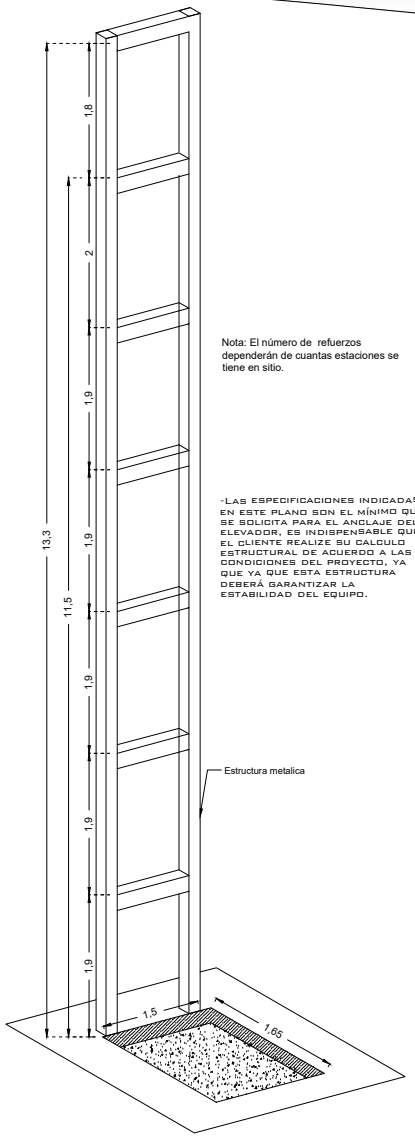

Nota: El número de refuerzos dependerán de cuantas estaciones se tiene en sitio.

-LAS ESPECIFICACIONES INDICADAS EN ESTE PLANO SON EL MÍNIMO QUE SE SOLICITA PARA EL ANCLAJE DEL ELEVADOR, ES INDISPENSABLE QUE EL CLIENTE REALIZE SU CALCULO ESTRUCTURAL DE ACUERDO A LAS CONDICIONES DEL PROYECTO, YA QUE YA QUE ESTA ESTRUCTURA DEBERÁ GARANTIZAR LA ESTABILIDAD DEL EQUIPO.

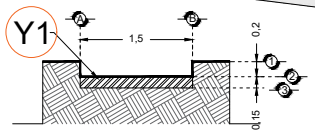

FOSO VISTA FRONTAL

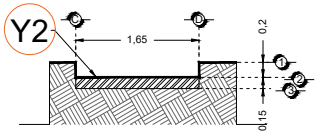

FOSO VISTA LATERAL

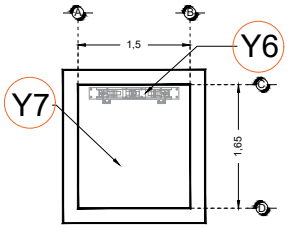

FOSO VISTA PLANTA

Nota:
- Para anclajes a concreto se utilizaran taquetes expansivos como elemento de unión.
- Para anclajes a acero se utilizara soldadura para unir la placa de anclaje al elemento estructural del edificio.

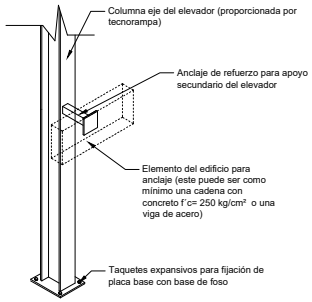

ANCLAJES DEL EQUIPO

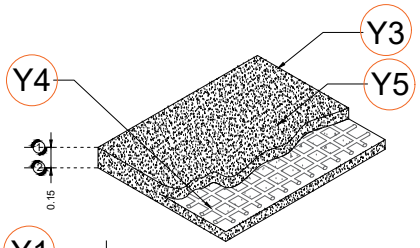

ARMADO DE FIRME

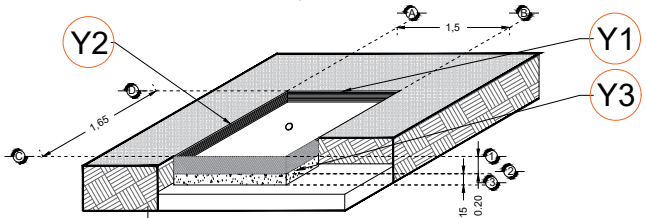

FOSO VISTA ISOMETRICO

RAZON SOCIAL: **ANSELMO LUCIANO ACOSTA V.**	ELEVADOR : **DISCAPACITADOS**	LEVANTAMIENTO: **Arq. Salvador Silva S.**	FIRMA:
N. DE CLIENTE: / NOMBRE: **Anselmo Luciano Acosta V.**	TIPO: **SEMICOMPLETA**	CARGA: **500 KG** / UH : **3 HP**	**GTO-001-L**
UBICACIÓN: **Patiña 102 Col. Futurama Monterrey Leon Guanajuato**	ELEVACION: **11.50 MTS** / No. DE NIVELES: **4**	TUBERÍA: **DELGADA**	**OBRA CIVIL**