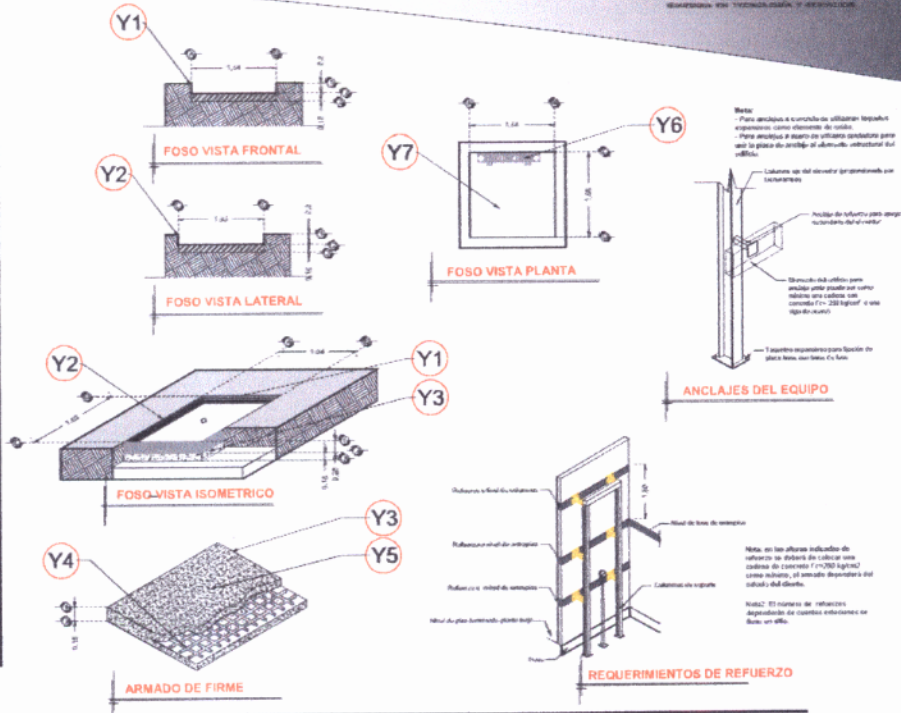


DESCRIPCIÓN

- Y1-** ANCHO DEL FOSO SERÁ DE 1.54M
- Y2-** FONDO DEL FOSO SERÁ DE 1.65M
- Y3-** OBRA CIVIL PARA EL ANCLAJE DEL EQUIPO
- Y4-** MALLA ELECTROSOLDADA DE 6.6.1D.10 DESPUÉS DE LOS 10CM
- Y5-** FIRME DE CONCRETO CON UNA RESISTENCIA DE $F'_{C} = 250\text{KG}/\text{CM}^2$
- Y6-** MECANISMO DEL ELEVADOR
- Y7-** AREA DEL ELEVADOR



RAZON SOCIAL: LIC. JORGE VALDEZ RAMIREZ

ELEVADOR: **DISCAPACITADOS**

LEVANTAMIENTO: Lic. Francisco Villa

FIRMA:

N. DE CLIENTE: 18432-7912

TIPO: **CREW EVOLUTION**

CARGA: **500 KG** UN: **3 HP**

CDMX-001-L

UBICACIÓN: CIRCUNTO PROVIDENCIA CONJUNTO ALICANTE CASA 11 FRACC. PROVIDENCIA METROP. EDO. DE MEXICO

ELEVACION: **3.13 MTS** No. DE NIVELES: **2**

TUBERÍA: **DELGADA**

OBRA CIVIL

C:\TECNORAMPA\GUIAS MECANICAS\PACO VILLA\CREW\LIC. JORGE VALDEZ RA

Vo. Bo. *[Signature]*
10/09/2018

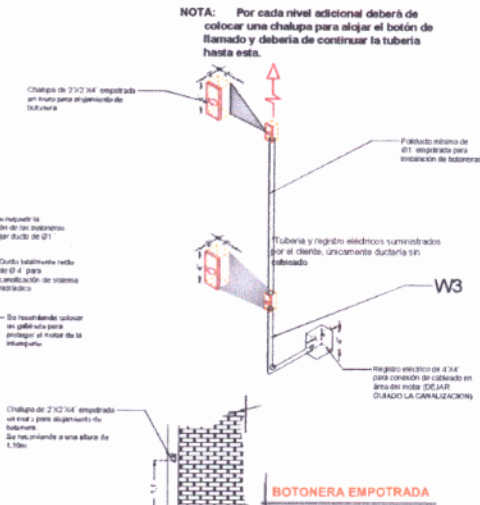
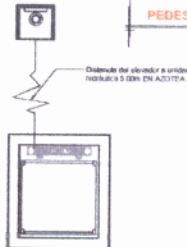
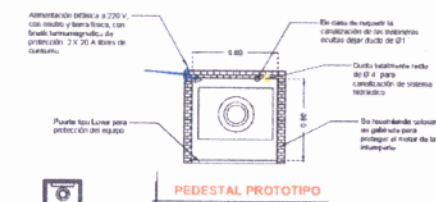
DESCRIPCIÓN

W1- ALIMENTACIÓN BIFÁSICA A 220 V, CON NEUTRO Y TIERRA FÍSICA, CON BREAK TERMOMAGNETICO DE PROTECCIÓN 2 X 20 A LIBRES DE CONSUMO

W2 EN CASO DE REQUERIR LA CANALIZACIÓN DE LAS BOTONERAS OCULTAS DEJAR DUCTO DE 1"

W3 SE SOLICITA ESTA PREPARACIÓN PARA QUE LA CANALIZACIÓN QUEDE OCULTA Y LAS BOTONERAS EMPOTRADAS, CANALIZACIÓN DE 1"

-BOTONERAS EMPOTRADAS



NOTA: Por cada nivel adicional deberá de colocar una chakapa para alzar el botón de llamado y deberá de continuar la tubería hasta esta.

RAZON SOCIAL: UC. JORGE VALDEZ RAMIREZ	ELEVADOR: DISCAPACITADOS	LEVANTAMIENTO: Lic. Francisco Villa	FIRMA:	CDMX-003-L
N. DE CLIENTE: 15432-7812	TIPO: CREW EVOLUTION	CARGA: 500 KG UH: 3 HP		
UBICACION: CIRCUITO PROVIDENCIA CONJUNTO ALICANTE CASA 11 FRACC. PROVIDENCIA METEPEC, EDO. DE MEXICO	ELEVACION: 3.13 MTS No. DE NIVELES: 2	TUBERIA: DELGADA	ELECTROHIDRAULICO	

C:\TECNORAMPA\GUIAS MECANICAS\PACO VILLA\CREW LIC. JORGE VALDEZ RA

No. 30.

[Handwritten Signature]
10/09/2018

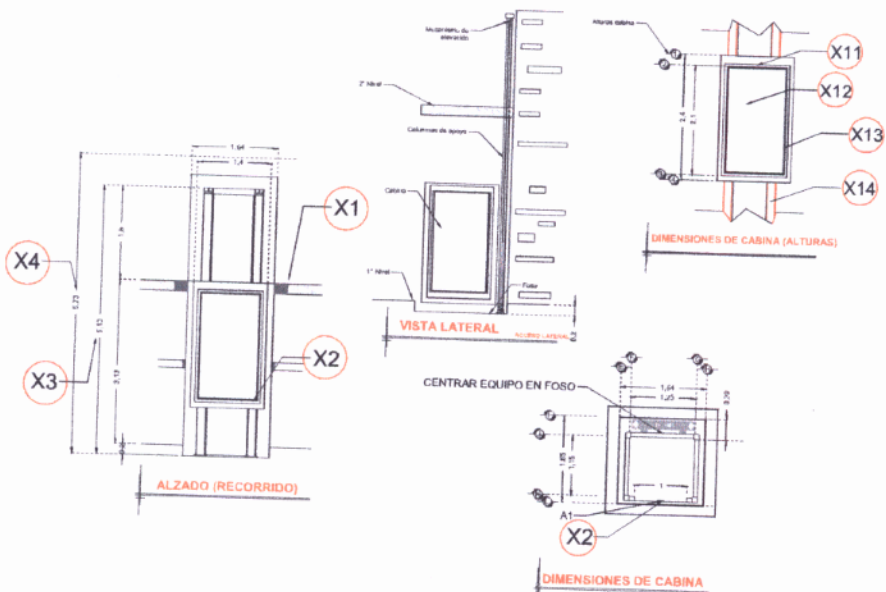
DESCRIPCIÓN

- X1- ALTURA 2ª ESTACIÓN
- X2- PUERTA ACCESO FRONTAL CENTRADO A1- 1.00M
- X3- ALTURA DE COLUMNAS DEL EQUIPO
- X4- ALTURA NECESARIA PARA INSTALACIÓN DE COLUMNAS

DESCRIPCIÓN DE EQUIPO

- X11- COLOR SILVER METALLIC
- X12- CRISTAL CLARO
- X13- CABINA DESARMADA
- X14- COLUMNAS CORTAS

ELECTROIMANES EN PUERTAS EXTERIORES (2)
EQUIPO SIN PUERTA



RAZON SOCIAL: LIC. JORGE VALDEZ RAMIREZ

ELEVADOR: **DISCAPACITADOS**

LEVANTAMIENTO: Lic. Francisco Villa

FIRMA:

N. DE CLIENTE: 18432-7912

NOMBRE:

TIPO: **CREW EVOLUTION**

CARGA: **500 KG** UH: **3 HP**

CDMX-002-L

UBICACIÓN: CIRCUITO PROVIDENCIA, CONJUNTO ALICANTE CASA 11
FRACC. PROVIDENCIA METEPEC, EDO. DE MEXICO

ELEVACION: **3.13 MTS** No. DE NIVELES: **2**

TUBERIA: **DELGADA**

EQUIPO

C:\TECNORAMPA\GUIAS MECANICAS\PACO VILLA\CREW\LIC. JORGE VALDEZ RA

Vo. Bo.

[Handwritten Signature]
10/09/2018