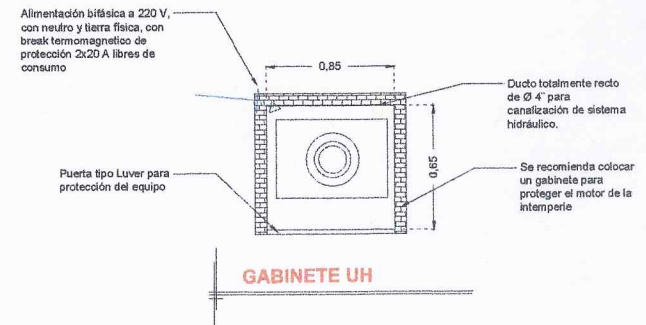
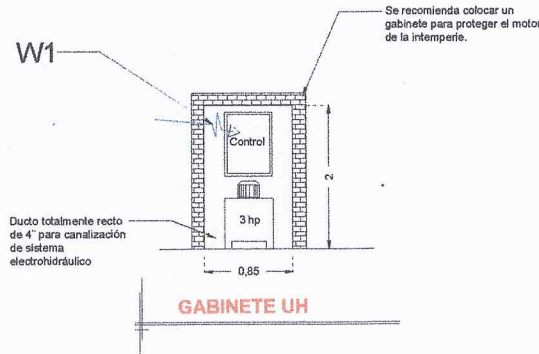


**DESCRIPCIÓN**

**W1-** ALIMENTACIÓN BIFÁSICA A 220 V, CON NEUTRO Y TIERRA FÍSICA, CON BREAK TERMOMAGNÉTICO DE PROTECCIÓN 2 X 20 A LIBRES DE CONSUMO

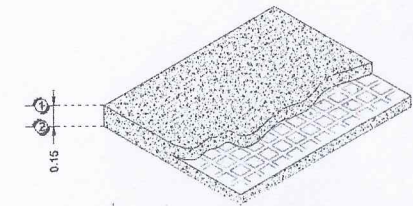
- BOTONERAS SOBREPUESTAS
- PANEL DE SEGURIDAD
- BRAILLE
- AMORTIGUADORES
- COMPONENTES CREW
- DISTANCIA ENTRE ELEVADOR Y UNIDAD HIDRÁULICA 3.00M



NOTA:

**BOTONERAS CANALIZADA POR TECNORAMPA**

-EN CASO DE QUE LO REQUIERA, TECNORAMPA PODRÁ REALIZAR LA CANALIZACIÓN DE LA BOTONERAS, PERO QUEDARA SOBREPUESTAS AL IGUAL QUE LAS BOTONERAS (PREVIA NOTIFICACIÓN DE QUE SE TENDRÁ QUE HACER).



**ARMADO DE FIRME PARA UNIDAD HIDRAULICA**

DESCRIPCIÓN DE UNIDAD HIDRÁULICA	
ALIMENTACION	220 VCA
NUMERO DE FASES	2
AMPERS DE CONSUMO	16.0000
WATTS DE CONSUMO	2.25 KW
TIPO DE ACEITE	ISO 68

**ARMADO DE FIRME PARA UNIDAD HIDRAULICA**

*YO. BO.*  
*[Handwritten Signature]*

RAZON SOCIAL: **JOSE MANUEL SANTIAGO MARTINEZ**

ELEVADOR: **DISCAPACITADOS**

LEVANTAMIENTO: **Arq. Mariana Olvera U.**

FIRMA: *[Signature]*

N. DE CLIENTE: **17427-6691**

NOMBRE: **Jose Manuel Santiago Martínez**

TIPO: **CREW EVOLUTION**

CARGA: **500 KG** UH: **3 HP**

**CHIS-003-L**

UBICACIÓN: **Unidad Técnica Especializada del Sistema de Justicia Penal Acusatorio**

ELEVACION: **8.10 MTS**

No. DE NIVELES: **3**

TUBERÍA: **GRUESA**

**ELECTROHIDRAULICO**