

AUTOPISTA MÉXICO - QUERÉTARO
 Km 175 + 494 EL SAUZ BAJO PEDRO ESCOBEDO
 TEC080710M22
 Tels.:(427) 272-4041 / 272-8119

ventas@tecnorampa.com.mx
 4272728119
 LADA SIN COSTO:
 800 623 0332

Nº 20152

NOMBRE DEL CLIENTE: 13732-1608a FECHA: 16/Ago/2021
 RAZÓN SOCIAL: Industrial del Fuerte S. de RL de CV.
 DIRECCIÓN DE INSTALACIÓN: Sinaloa
 REFERENCIA DE DIRECCIÓN: _____
 TELÉFONO: _____ CORREO: _____

DESCRIPCIÓN DEL LUGAR / ACCESOS DE INSTALACIÓN: _____

ACCESO DE EQUIPO DESARMADO ARMADO Pte EQUIPO DE SEGURIDAD ESPECIAL
 COLUMNAS LARGAS CORTAS ZAPATOS CHALECO LENTES CASCO
 No. PARTES OTRO _____

CONDICIONES PARA INGRESAR: _____

DOCUMENTOS: Pte

AVANCE ACTUAL DE LA OBRA: _____ %

DESCRIPCIÓN DEL EQUIPO: _____

| | | | |
|---|---|--|------------------------------------|
| CLASIFICACIÓN | TIPO DE CABINA | | ELEVACIÓN <u>4.00mts</u> |
| CARGA <input checked="" type="checkbox"/> CAMILLAS <input type="checkbox"/> | MEDIDA 1.10 M <input type="checkbox"/> | | ESTACIONES <u>2</u> |
| DISCAPACITADOS <input type="checkbox"/> TIJERAS <input type="checkbox"/> | SEMICOMPLETA (SIN TECHO 2.10 M) <input checked="" type="checkbox"/> | | CAPACIDAD DE CARGA <u>1,000 kg</u> |
| AUTOS <input type="checkbox"/> UNDER RAMP <input type="checkbox"/> | COMPLETA 2.10 M <input type="checkbox"/> | | UNIDAD HIDRÁULICA <u>5 hp</u> |

DIMENSIÓN DE FOSO:
 LARGO 1.90mts
 ANCHO 3.00mts
 PROFUNDIDAD 0.60mts

ELEVADORES DE TIJERA, 45 CM
 ELEVADORES DE 2 COLUMNAS, 20 CM
 ELEVADORES DE 4 COLUMNAS, 45 CM
 DIMENSIÓN DE CABINA INTERIOR LARGO 1.70mts ANCHO 2.00mts

NOTA: FIRME DE CONCRETO DE 15 CM DE ESPESOR CON RESISTENCIA DE 250 KG/CM². ARMADO CON MALLA ELECTROSOLDADA

COMPONENTES EXTRA _____

TRABAJOS PENDIENTES DE REALIZAR:

| | | |
|---------------------------|--|---|
| CLIENTE: | SI NO | TECNORAMPA |
| FOSO | <input checked="" type="checkbox"/> <input type="checkbox"/> | GUÍA MECÁNICA <input checked="" type="checkbox"/> |
| INSTALACIÓN ELÉCTRICA | <input checked="" type="checkbox"/> <input type="checkbox"/> | SOLICITUDES ADICIONALES _____ |
| CANALIZACIÓN DE BOTONERAS | <input checked="" type="checkbox"/> <input type="checkbox"/> | |

ALIMENTACIÓN ELÉCTRICA

| | | |
|---|--|--|
| INSTALACIÓN ELÉCTRICA MONOFÁSICA A 110 VAC CON NEUTRO Y TIERRA FÍSICA | TUBERÍA | PARED |
| INSTALACIÓN ELÉCTRICA BIFÁSICA A 220 VAC CON NEUTRO Y TIERRA FÍSICA | SI <input checked="" type="checkbox"/> | TUBERÍA <input checked="" type="checkbox"/> DELGADA <input type="checkbox"/> |
| INSTALACIÓN ELÉCTRICA TRIFÁSICA A 220 VAC CON NEUTRO Y TIERRA FÍSICA | NO <input type="checkbox"/> | CANALETA <input type="checkbox"/> GRUESA <input checked="" type="checkbox"/> |

ESTADO DE LA INSTALACIÓN ELÉCTRICA

INSTALADA NO INSTALADA
 ACCESORIOS EXTRAS COSTOS
 ACEPTO COSTO ADICIONAL: _____

RESPONSABLE DE LA OBRA ELÉCTRICA

 NOMBRE Y FIRMA FECHA DE TÉRMINO FIRMA

ACABADO DE ELEVADOR

| | |
|---|---|
| COLORES | CRISTAL |
| BLANCO <input type="checkbox"/> SILVER METALLIC <input type="checkbox"/> | METAL DESPLEGADO <input type="checkbox"/> CLARO <input type="checkbox"/> <u>Pte</u> |
| AZUL/GRIS <input type="checkbox"/> PANTONE <input type="checkbox"/> | LÁMINA PINTOR <input type="checkbox"/> TINTEX <input type="checkbox"/> |
| AZUL/BLANCO <input type="checkbox"/> ALUCOBOND COLOR <input type="checkbox"/> | OTRO _____ ESMERILADO <input type="checkbox"/> |

SOLICITUD ADICIONAL: _____

ACEPTO Y CONOZCO LAS CARACTERÍSTICAS Y ACABADOS DEL EQUIPO A INSTALAR

TECNORAMPA

NOMBRE Y FIRMA DEL RESPONSABLE

NOTA

SE PODRÁN INSTALAR CONTROLES INTERNOS EN LOS EQUIPOS COMO OPCIONAL AL CLIENTE Y DE ACUERDO A LA APLICACIÓN DEL EQUIPO PREVIAMENTE SOLICITADOS EN CASO DE REQUERIRLOS BAJO RESPONSABILIDAD DEL CLIENTE, QUEDANDO EL PROVEEDOR LIBRE DE ALGÚN RECLAMO FUTURO.

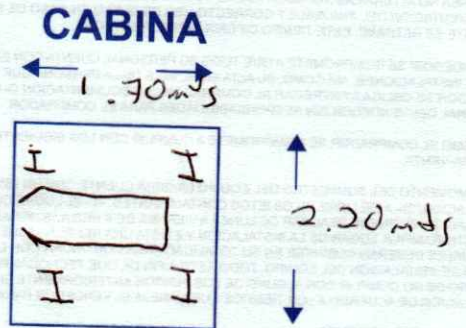
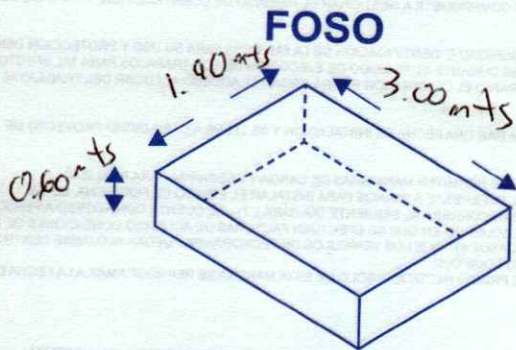
NOTA

REVISE Y APRUEBO CADA UNO DE LOS PUNTOS QUE TRATA ESTE DOCUMENTO REFERENTE AL EQUIPO A INSTALAR, POR LO TANTO ESTOY CONFORME CON LAS ESPECIFICACIONES QUE EL PROVEEDOR DE TERMINA, QUEDANDO LIBRE DE ALGÚN RECLAMO O CONDICIÓN QUE LE PRESIONE A CUBRIR EL COSTO O RESTAURAR ALGUNA PARTE DEL EQUIPO QUE SE HALLA INSTALADO A PETICIÓN DEL CLIENTE.


OBSERVACIONES GENERALES: Estructura de 4 puntos de PTR suministrada por el cliente

DISTANCIA Y CORRIENTE PARA TRABAJOS DE INSTALACIÓN

110 V 220 V GENERADOR



INFORMACIÓN DE UNIDAD HIDRÁULICA



BOTONERAS

- PEDESTAL SOBREPUESTAS DISTANCIA APROXIMADA ELEVADOR Y UNIDAD HIDRÁULICA _____
- EMPOTRADAS CANALIZADAS POR TECNORAMPA

EN CASO DE NO ESTAR EL ENCARGADO LAS PERSONAS QUE PUEDAN RECIBIR Y TOMAR ALGUNA DECISIÓN DEL EQUIPO A INSTALAR SON:

NOTA:

PARA PODER EMPEZAR CON LA INSTALACIÓN, LA OBRA CIVIL Y ELÉCTRICA DEBEN ESTAR TERMINADOS, ASÍ COMO TENER LIBRE EL ACCESO AL ÁREA DE INSTALACIÓN. EN CASO DE NO CUMPLIR CON LO ANTERIOR SE LE ASIGNARÁ OTRA FECHA DE INSTALACIÓN DE ACUERDO A LAS FECHAS DISPONIBLES, SEGÚN LA PROGRAMACIÓN DE ESTE MOMENTO. CONFIRMO ESTAR ENTERADO DEL PROCEDIMIENTO DE ORDEN DE PRODUCCIÓN.

PERSONAS ASIGNADAS PARA RECEPCIÓN DE EQUIPO

NOMBRE: _____ TELÉFONO 1): _____ CONTACTO 2): _____ TELÉFONO 2): _____

ACEPTO Y CONOZCO LAS CARACTERÍSTICAS Y ACABADOS DEL EQUIPO A INSTALAR

TECNORAMPA

NOMBRE Y FIRMA DEL CLIENTE