

AUTOPISTA MÉXICO - QUERÉTARO  
 Km 175 + 494 EL SAUZ BAJO PEDRO ESCOBEDO  
 TEC080710M22  
 Tels.: (427) 272-4041 / 272-8119

ventas@tecnorampa.com.mx  
 4272728119  
 LADA SIN COSTO:  
 800 623 0332

Nº 20243

SOL: 13817 / 19628

#CLIENTE-23043

NOMBRE DEL CLIENTE: DORON SCHNEIDER EHRENBURG FECHA: 30 JUN 2022  
 RAZÓN SOCIAL: EL PARAISO SA DE CV  
 DIRECCIÓN DE INSTALACIÓN: HOTEL XIM - KM 10 CARRETERA VIEJO CAMINO A  
 REFERENCIA DE DIRECCIÓN: SISOL, CELESTON, YUCATAN. CP 97369  
 TELÉFONO: 5550396134 CORREO: \_\_\_\_\_

DESCRIPCIÓN DEL LUGAR / ACCESOS DE INSTALACIÓN: HOTEL EN REMODELACION, PROYECTO A 10 KM DE CELESTON POR BRECHA ANGOSTA.

ACCESO DE EQUIPO DESARMADO  ARMADO  EQUIPO DE SEGURIDAD ESPECIAL  
 COLUMNAS LARGAS  CORTAS  ZAPATOS  CHALECO  LENTES  CASCO   
 No. PARTES  OTRO \_\_\_\_\_

CONDICIONES PARA INGRESAR: AVISAR CON 24 HRS ANTES PERSONAL Y  
 DOCUMENTOS: DNE, DMS, VEHICULOS.

AVANCE ACTUAL DE LA OBRA: 0 % (13817 / 19628)  
 DESCRIPCIÓN DEL EQUIPO: ELEV DE DISCAPACITADOS / ELEVADOR DE CARGA.

CLASIFICACIÓN SON 2 UNIDADES TIPO DE CABINA  
 CARGA  CAMILLAS  MEDIDA 1.10 M  ELEVACIÓN 3.80  
 DISCAPACITADOS  TIJERAS  SEMICOMPLETA (SIN TECHO 2.10 M)  ESTACIONES 2  
 AUTOS  UNDER RAMP  COMPLETA 2.10 M  CAPACIDAD DE CARGA 500 kg  
 UNIDAD HIDRÁULICA 2 HP

DIMENSIÓN DE FOSO: 13817 / 19628  
 LARGO 1.75 / 1.70  
 ANCHO 1.50 / 1.40  
 PROFUNDIDAD 0.20  
 ELEVADORES DE TIJERA, 45 CM   
 ELEVADORES DE 2 COLUMNAS, 20 CM   
 ELEVADORES DE 4 COLUMNAS, 45 CM   
 DIMENSIÓN DE CABINA INTERIOR LARGO 1.30 ANCHO 1.30 / 1.25 x 1.20

NOTA: FIRME DE CONCRETO DE 15 CM DE ESPESOR CON RESISTENCIA DE 250 KG/CM². ARMADO CON MALLA ELECTROSOLDADA

COMPONENTES EXTRA \_\_\_\_\_

TRABAJOS PENDIENTES DE REALIZAR:

CLIENTE: SI NO  
 FOSO    
 INSTALACIÓN ELÉCTRICA    
 CANALIZACIÓN DE BOTONERAS

TECNORAMPA  
 GUÍA MECÁNICA  EN PROCESO.  
 SOLICITUDES ADICIONALES \_\_\_\_\_

ALIMENTACIÓN ELÉCTRICA

INSTALACIÓN ELÉCTRICA MONOFÁSICA A 110 VAC CON NEUTRO Y TIERRA FÍSICA   
 INSTALACIÓN ELÉCTRICA BIFÁSICA A 220 VAC CON NEUTRO Y TIERRA FÍSICA   
 INSTALACIÓN ELÉCTRICA TRIFÁSICA A 220 VAC CON NEUTRO Y TIERRA FÍSICA

TUBERÍA PARED  
 SI  TUBERÍA  DELGADA   
 NO  CANALETA  GRUESA

ESTADO DE LA INSTALACIÓN ELÉCTRICA

INSTALADA  NO INSTALADA   
 ACCESORIOS EXTRAS COSTOS   
 ACEPTO COSTO ADICIONAL: \_\_\_\_\_

RESPONSABLE DE LA OBRA ELÉCTRICA

NOMBRE Y FIRMA: \_\_\_\_\_ FECHA DE TÉRMINO: 30 JUN (19628) FIRMA: DISCAPACITADOS - 13817  
 COLORES - COLORES A CONFIRMAR POR CORREO. ACABADO DE ELEVADOR - ALUCOBOND. CRISTAL - PUERTA  
 BLANCO  SILVER METALLIC  METAL DESPLEGADO  CLARO   
 AZUL/GRIS  PANTONE  LÁMINA PINTOR  TINTEX   
 AZUL/BLANCO  ALUCOBOND COLOR  OTRO \_\_\_\_\_ ESMERILADO  3 CAROS

SOLICITUD ADICIONAL: \_\_\_\_\_  
 ACEPTO Y CONOZCO LAS CARACTERÍSTICAS Y ACABADOS DEL EQUIPO A INSTALAR DORON SCHNEIDER EHRENBURG,  
APD JESÚS ANTONIO PEÑATE CRUZ NOMBRE Y FIRMA DEL RESPONSABLE

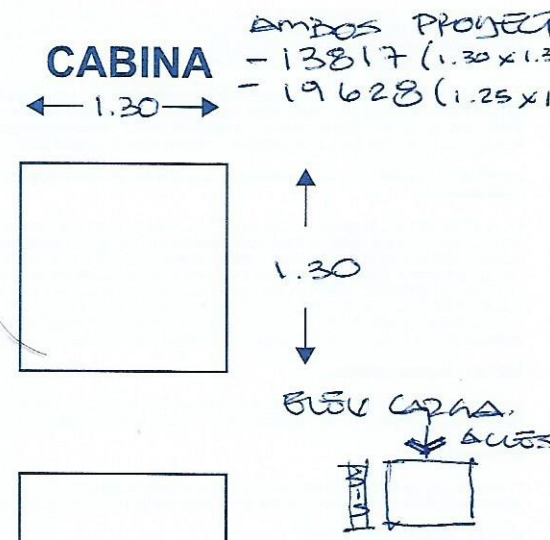
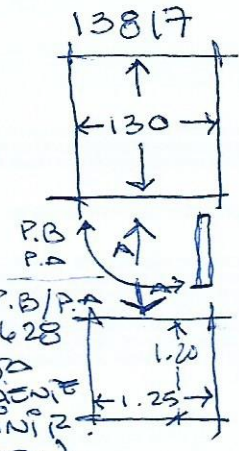
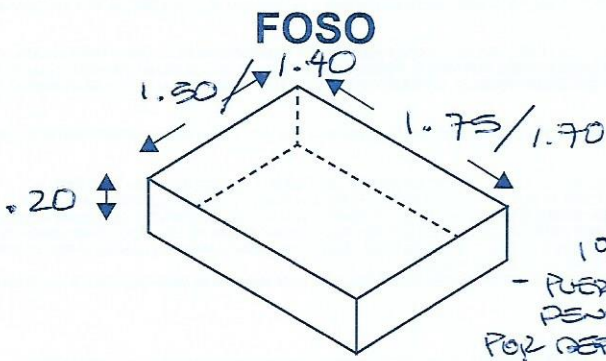


NOTA N: CRIENTE 23043 SUC: 13817/19628 N° 20243  
 SE PODRÁN INSTALAR CONTROLES INTERNOS EN LOS EQUIPOS COMO OPCIONAL AL CLIENTE Y DE ACUERDO A LA APLICACIÓN DEL EQUIPO PREVIAMENTE SOLICITADOS EN CASO DE REQUERIRLOS BAJO RESPONSABILIDAD DEL CLIENTE, QUEDANDO EL PROVEEDOR LIBRE DE ALGÚN RECLAMO FUTURO.

NOTA  
 REVISE Y APRUEBO CADA UNO DE LOS PUNTOS QUE TRATA ESTE DOCUMENTO REFERENTE AL EQUIPO A INSTALAR, POR LO TANTO ESTOY CONFORME CON LAS ESPECIFICACIONES QUE EL PROVEEDOR DE TERMINA, QUEDANDO LIBRE DE ALGÚN RECLAMO O CONDICIÓN QUE LE PRESIONE A CUBRIR EL COSTO O RESTAURAR ALGUNA PARTE DEL EQUIPO QUE SE HALLA INSTALADO A PETICIÓN DEL CLIENTE.

SON 2 EQUIPOS UNO DE DISPARADORES Y  
 OBSERVACIONES GENERALES: UN ELEVADOR DE CARGA, PENDIENTE POR  
 DEFINIR PUERTA DE CARGA, MOTO Y TABUERO UBICACIÓN  
 EN EL ELEVADOR DE CARGA GENERAL PROPUESTA DE MOTOR Y  
 TABUERO EN COLOCACIÓN HORIZONTAL

DISTANCIA Y CORRIENTE PARA TRABAJOS DE INSTALACIÓN 30 MTS.  
 110 V  220 V  GENERADOR



INFORMACIÓN DE UNIDAD HIDRÁULICA

BOTONERAS  
 PEDESTAL  SOBREPUESTAS  EMPOTRADAS  CANALIZADAS POR TECNORAMPA

DISTANCIA APROXIMADA  
 ELEVADOR Y UNIDAD HIDRÁULICA 5.00 MTS.

CONTEMPLAR MANOSERA DE 2 MTS PARA PASO EN ELEVADOR DE DISPARADORES Y ELEVADORES DE CARGA.

EN CASO DE NO ESTAR EL ENCARGADO LAS PERSONAS QUE PUEDAN RECIBIR Y TOMAR ALGUNA DECISIÓN DEL EQUIPO A INSTALAR SON:  
 PROJECT MANAGER JUAN JOSÉ RAMOS BERNAL 55 45 77 05 56  
 CLIENTE DAVID BURCKLE GERBER 55 18 86 72 78

NOTA:  
 PARA PODER EMPEZAR CON LA INSTALACIÓN, LA OBRA CIVIL Y ELÉCTRICA DEBEN ESTAR TERMINADOS, ASÍ COMO TENER LIBRE EL ACCESO AL ÁREA DE INSTALACIÓN. EN CASO DE NO CUMPLIR CON LO ANTERIOR SE LE ASIGNARÁ OTRA FECHA DE INSTALACIÓN DE ACUERDO A LAS FECHAS DISPONIBLES, SEGÚN LA PROGRAMACIÓN DE ESTE MOMENTO.  
 CONFIRMO ESTAR ENTERADO DEL PROCEDIMIENTO DE ORDEN DE PRODUCCIÓN.

PERSONAS ASIGNADAS PARA RECEPCIÓN DE EQUIPO  
 NOMBRE: JUAN JOSÉ RAMOS BERNAL TELÉFONO 1): 55 45 77 05 56  
 CONTACTO 2): DAVID BURCKLE GERBER TELÉFONO 2): 55 18 86 72 78

ACEPTO Y CONOZCO LAS CARACTERÍSTICAS Y ACABADOS DEL EQUIPO A INSTALAR  
 AZP JESÚS RAMOS BERNAL BENÍTEZ CRUZ TECNORAMPA  
 DON SCHNEIDER ELEVADORES  
 NOMBRE Y FIRMA DEL CLIENTE