

AUTOPISTA MÉXICO - QUERÉTARO  
 Km 175 + 494 EL SAUZ BAJO PEDRO ESCOBEDO  
 TEC080710M22  
 Tels.:(427) 272-4041 / 272-8119

ventas@tecnorampa.com.mx  
 4272728119  
 LADA SIN COSTO:  
 800 623 0332

Nº 20236

# CLIENTE 26597

SUC - 18394

NOMBRE DEL CLIENTE: ALFREDO MEDINA ESPARZA FECHA: 06.06.22  
 RAZÓN SOCIAL: 22010 TIJUANA, S.C.  
 DIRECCIÓN DE INSTALACIÓN: FRIDA KALO # 10410 ZONA URBANA RÍO TIJUANA.  
 REFERENCIA DE DIRECCIÓN: ESQUINA SIQUEIRAS, CP. 22010 TIJUANA, B.C.  
 TELÉFONO: 664 198 2813 CORREO: \_\_\_\_\_

DESCRIPCIÓN DEL LUGAR / ACCESOS DE INSTALACIÓN: ES UN EDIFICIO EN USO, TORRE MEDIA.

ACCESO DE EQUIPO DESARMADO  ARMADO  EQUIPO DE SEGURIDAD ESPECIAL  
 COLUMNAS LARGAS  CORTAS  ZAPATOS  CHALECO  LENTES  CASCO   
 No. PARTES  OTRO \_\_\_\_\_  
 CONDICIONES PARA INGRESAR: HORARIO DE 9:00 AM A 6:00 PM.  
 DOCUMENTOS: LOS BÁSICOS.

AVANCE ACTUAL DE LA OBRA: \_\_\_\_\_ %  
 DESCRIPCIÓN DEL EQUIPO: RAMPA DUPLICADORA DE ESTACIONAMIENTO TR EVOLUTIVO

<b>CLASIFICACIÓN</b>	<b>TIPO DE CABINA</b>	
CARGA <input type="checkbox"/>	CAMILLAS <input type="checkbox"/>	MEDIDA 1.10 M <input type="checkbox"/>
DISCAPACITADOS <input type="checkbox"/>	TIJERAS <input type="checkbox"/>	SEMICOMPLETA (SIN TECHO 2.10 M) <input type="checkbox"/>
AUTOS <input type="checkbox"/>	UNDER RAMP <input type="checkbox"/>	COMPLETA 2.10 M <input type="checkbox"/>
		ELEVACIÓN <u>2.10</u>
		ESTACIONES _____
		CAPACIDAD DE CARGA <u>7000 lbs</u>
		UNIDAD HIDRÁULICA <u>2 HP.</u>

DIMENSIÓN DE FOSO:

LARGO _____	ELEVADORES DE TIJERA, 45 CM <input type="checkbox"/>
ANCHO _____	ELEVADORES DE 2 COLUMNAS, 20 CM <input type="checkbox"/>
PROFUNDIDAD _____	ELEVADORES DE 4 COLUMNAS, 45 CM <input type="checkbox"/>
	DIMENSIÓN DE CABINA INTERIOR LARGO _____ ANCHO _____

NOTA: FIRME DE CONCRETO DE 15 CM DE ESPESOR CON RESISTENCIA DE 250 KG/CM<sup>2</sup>. ARMADO CON MALLA ELECTROSOLDADA

COMPONENTES EXTRA \_\_\_\_\_

**TRABAJOS PENDIENTES DE REALIZAR:**

CLIENTE: SI NO

FOSO

INSTALACIÓN ELÉCTRICA

CANALIZACIÓN DE BOTONERAS

TECNORAMPA

GUÍA MECÁNICA  EN PROCESO.

SOLICITUDES ADICIONALES \_\_\_\_\_

**ALIMENTACIÓN ELÉCTRICA**

INSTALACIÓN ELÉCTRICA MONOFÁSICA A 110 VAC CON NEUTRO Y TIERRA FÍSICA  
 INSTALACIÓN ELÉCTRICA BIFÁSICA A 220 VAC CON NEUTRO Y TIERRA FÍSICA  
 INSTALACIÓN ELÉCTRICA TRIFÁSICA A 220 VAC CON NEUTRO Y TIERRA FÍSICA

TUBERÍA PARED

SI  TUBERÍA  DELGADA

NO  CANALETA  GRUESA

**ESTADO DE LA INSTALACIÓN ELÉCTRICA**

INSTALADA  NO INSTALADA

ACCESORIOS EXTRAS COSTOS

**RESPONSABLE DE LA OBRA ELÉCTRICA**

ACEPTO COSTO ADICIONAL: \_\_\_\_\_

\_\_\_\_\_  
 NOMBRE Y FIRMA

\_\_\_\_\_  
 FECHA DE TÉRMINO

\_\_\_\_\_  
 FIRMA

**ACABADO DE ELEVADOR**

COLORES

BLANCO  SILVER METALLIC

AZUL/GRIS  PANTONE

AZUL/BLANCO  ALUCOBOND COLOR

SOLICITUD ADICIONAL: DE LINEA.

\_\_\_\_\_  
 CÓDIGO

CRISTAL

METAL DESPLEGADO  CLARO

LÁMINA PINTOR  TINTEX

OTRO \_\_\_\_\_ ESMERILADO

ACEPTO Y CONOZCO LAS CARACTERÍSTICAS Y ACABADOS DEL EQUIPO A INSTALAR

APD JESÚS A. BARRERA  
 TECNORAMPA

Martha Batalla Batalla  
 NOMBRE Y FIRMA DEL RESPONSABLE

NOTA

# CLIENTE 24597 SUL - 18394

Nº 20236

SE PODRÁN INSTALAR CONTROLES INTERNOS EN LOS EQUIPOS COMO OPCIONAL AL CLIENTE Y DE ACUERDO A LA APLICACIÓN DEL EQUIPO PREVIAMENTE SOLICITADOS EN CASO DE REQUERIRLOS BAJO RESPONSABILIDAD DEL CLIENTE, QUEDANDO EL PROVEEDOR LIBRE DE ALGÚN RECLAMO FUTURO.

NOTA

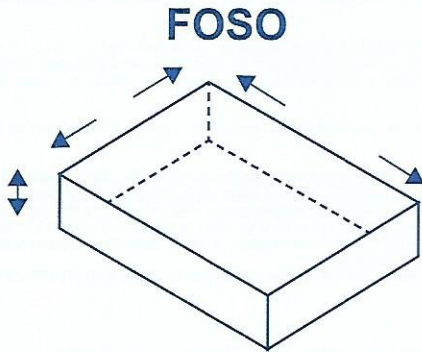
REVISE Y APRUEBO CADA UNO DE LOS PUNTOS QUE TRATA ESTE DOCUMENTO REFERENTE AL EQUIPO A INSTALAR, POR LO TANTO ESTOY CONFORME CON LAS ESPECIFICACIONES QUE EL PROVEEDOR DE TERMINA, QUEDANDO LIBRE DE ALGÚN RECLAMO O CONDICIÓN QUE LE PRESIONE A CUBRIR EL COSTO O RESTAURAR ALGUNA PARTE DEL EQUIPO QUE SE HALLA INSTALADO A PETICIÓN DEL CLIENTE.

OBSERVACIONES GENERALES: ES UNA TORRE MEDICA EN USO  
CON 408 / TRAZO GENERADOR.

DISTANCIA Y CORRIENTE PARA TRABAJOS DE INSTALACIÓN


110 V  220 V  GENERADOR

- CONEXIÓN A MURO  
- CABLE DE CUES =  
3 mts.




CABINA

← 2.10 →



INFORMACIÓN DE UNIDAD HIDRÁULICA



BOTONERAS

PEDESTAL   
SOBREPUESTAS

EMPOTRADAS  
 CANALIZADAS POR TECNORAMPA

DISTANCIA APROXIMADA

ELEVADOR Y UNIDAD HIDRÁULICA \_\_\_\_\_

EN CASO DE NO ESTAR EL ENCARGADO LAS PERSONAS QUE PUEDAN RECIBIR Y TOMAR ALGUNA DECISIÓN DEL EQUIPO A INSTALAR SON:

Martha Batalla  
Alfredo Medina Esparza

NOTA:

PARA PODER EMPEZAR CON LA INSTALACIÓN, LA OBRA CIVIL Y ELÉCTRICA DEBEN ESTAR TERMINADOS, ASÍ COMO TENER LIBRE EL ACCESO AL ÁREA DE INSTALACIÓN. EN CASO DE NO CUMPLIR CON LO ANTERIOR SE LE ASIGNARÁ OTRA FECHA DE INSTALACIÓN DE ACUERDO A LAS FECHAS DISPONIBLES, SEGÚN LA PROGRAMACIÓN DE ESTE MOMENTO. CONFIRMO ESTAR ENTERADO DEL PROCEDIMIENTO DE ORDEN DE PRODUCCIÓN.

PERSONAS ASIGNADAS PARA RECEPCIÓN DE EQUIPO

NOMBRE: Martha Batalla  
CONTACTO 2): Alfredo Medina E.

TELÉFONO 1): 664 198 2813  
TELÉFONO 2): 664 347 3397

ACEPTO Y CONOZCO LAS CARACTERÍSTICAS Y ACABADOS DEL EQUIPO A INSTALAR

ATA Jesús A. CENLPER  
TECNORAMPA

Martha Batalla Batalla  
NOMBRE Y FIRMA DEL CLIENTE