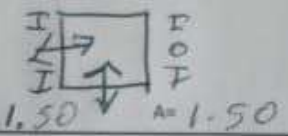




CLIENTE: Jose de Jesus Morquecho Hernandez #28788
RAZÓN SOCIAL: COLLINI S de RL de CV 28788-21320
TEL: CORREO
DIRECCIÓN: Libramiento a 1+71/4 km 2+610, Lotes 34-413
 Parque Industrial Colinos de Apasco
 38160 Apasco el Grande GTO.

Requerimientos especiales: DC3 Trabajado en alturas
Reglamento de ingreso: Horario: 8 AM a 5 PM
Documentos: IMSS, INEY Otros:
Equipo a suministrar: Rampa Elevador Cantidad 1 Cap. Carga 1200 U. Hidraulica 10 HP
Equipo Especial:

RAMPA CARACTERÍSTICAS				ELEVADOR CARACTERÍSTICAS					
PARKING LIFT	ALT ELEVACIÓN	ANDÉN	CLASIFICACIÓN	TIPO DE CABINA		APERTURA	N	90	180
TR EVOLUTION		NIV HIDRA / HD	CARGA	✓	MED / SEMI	ESTACIONES	2		
HEAVY DUTY	H. LIBRE	NIV MECÁNICA	DISCA		CREW V1/V2	ALT ELEVACIÓN	4.60		
TR ONE		RHINO TI / TI HD	AUTOS		FULL VOX / VOX EVO	DIMENSIONES CABINA INTERIOR			
DIMENSIONES DE PLATAFORMA			TALLER	CAMILLAS	VOX PLATAFORMA				
1.9 X 3.75	2.00 X 3.75	2 POST / HD	TIJERAS	FOSO					
2.10 X 3.75	1.90 X 3.50	PORTERJA	UNDERRAMP	0.2	0.3	0.45			
2.00 X 3.50	2.1 X 3.50	FRENERA	ESPECIAL	L=250 A=230 P=80	L=1.50	A=1.50			



Características especiales: Lonas antichispas extinguidor
Condiciones y dimensiones de acceso:

Requerimiento estructural (Firme o foso): Firme de concreto de 15 cm de espesor con resistencia de 250Kg/cm2. con malla electrosoldada 6/6,10-10
Componentes Adicionales:

TRABAJOS A REALIZAR			
CLIENTE	SI	NO	TECNO RAMPA
FIRME			GUÍA MECÁNICA
INSTALACIÓN ELÉCTRICA:			SOLICITUDES ADICIONALES
ELEMENTOS DE FIJACIÓN:			

ALIMENTACIÓN ELÉCTRICA									
UNIDAD HIDRÁULICA	2	3	5	10	15	20	ESP	HP	ESTADO DE LA INSTALACIÓN ELÉCTRICA
INSTALACIÓN ELÉCTRICA MONOFÁSICA A 110 VAC CON NEUTRO Y TIERRA FÍSICA									INSTALADA
INSTALACIÓN ELÉCTRICA BIFÁSICA A 220 VAC CON NETURO Y TIERRA FÍSICA									NO INSTALADA
INSTALACIÓN ELÉCTRICA TRIFÁSICA A 220 VAC CON NEUTRO Y TIERRA FÍSICA									ACCESORIO EXTRA
CARACTERÍSTICAS ADICIONALES:									TIPO
									TUBERÍA
									DELGADA
									GRUESA

ACEPTO COSTO ADICIONAL (NOMBRE Y FIRMA):
RESPONSABLE OBRA ELÉCTRICA (NOMBRE Y FIRMA):

↓ Tubería CPVC
 manda cliente
 especificacion.

ACABADOS RAMPAS / ELEVADORES										
PINTURA				PINTURA				PAREDES INTERIORES		CRISTAL
COLORES DE LINEA	ROJO	GRIS	NEGRO	DE LINEA	BLANCO	✓	CROMO	ALUCOBOND	CLARO	
PLATAFORMA				Cod.	SILVER MENT		COLOR ESPECIAL	METAL DESPLAGADO	TINTEX	
COLUMNAS				Cod.	NEGRO			LAMINA PERFORADA	ESMERILADO	

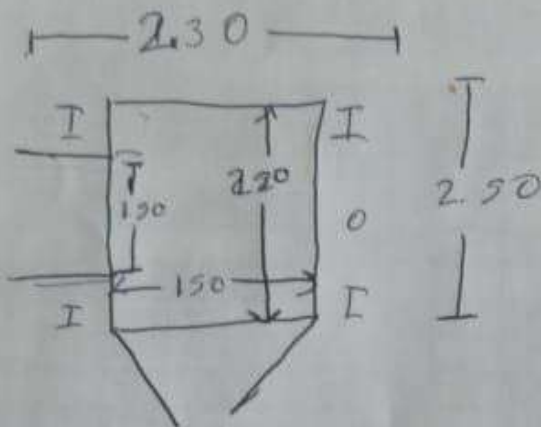
SOLICITUD ADICIONAL:
ACEPTO Y CONOZCO LAS CARACTERÍSTICAS Y ACABADOS DEL EQUIPO A INSTALAR

TECNORAMPA
 Arg. Salvador Silva S

NOTA: SE PODRÁN INSTALAR CONTROLADORES INTERNOS EN LOS EQUIPOS COMO OPCIONAL AL CLIENTE Y DE ACUERDO A LA APLICACIÓN DEL EQUIPO PREVIAMENTE SOLICITADOS EN CASO DE REQUERIRLOS BAJO LA RESPONSABILIDAD DEL CLIENTE, QUEDANDO EL PROVEEDOR LIBRE DE ALGÚN RECLAMO FUTURO.
 NOTA: REVISÉ Y APRUEBO CADA UNO DE LOS PUNTOS QUE TRATA ESTE DOCUMENTO REFERENTE AL EQUIPO A INSTALAR, POR LO TANTO ESTOY CONFORME CON LAS ESPECIFICACIONES QUE EL PROVEEDOR DETERMINA, QUEDANDO LIBRE DE ALGÚN RECLAMO O CONDICIÓN QUE LE PRESIONE A CUBRIR EL COSTO O RESTAURAR ALGUNA PARTE DEL EQUIPO QUE SE HAYA INSTALADO A PETICIÓN DEL CLIENTE.

Observaciones generales Preparación para electroimanes en puertas exteriores

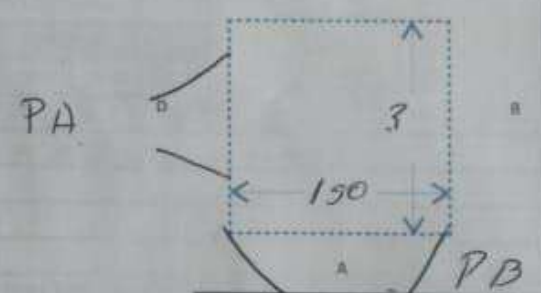
DETALLE GRÁFICO





ELEVADORES / RAMPAS NIVELADORAS FOSO



C. 2 Puertas.
 TIPO DE PTA. CABINA: ANTIQUA DESARMADA



ISOMÉTRICO CRUCIALES	TIPO DE ANCLAJE
	ESTRUCTURA <input type="checkbox"/>
	CADENAS <input type="checkbox"/>
	PLACA <input type="checkbox"/>
	PLACA CON ESPARRAGOS <input type="checkbox"/>

ESPECIFICAR NIVEL	GRANDEZAS DE NIVEL
	ESPEJOR
	H:
	ESPEJOR
	H:
	ESPEJOR
	H:
	ESPEJOR
	H:
	ESPEJOR
	H:

NOTA: ESPECIFICAR APERTURA DE PUERTAS EN ELEVADOR, ESQUEMA DE TRAYECTORIA DE CONEXIÓN HIDRÁULICA Y ELÉCTRICA

ISOMÉTRICO DE INSTALACIÓN HIDRÁULICA	RAMPA	ELEVADOR
	ÁEREA <input type="checkbox"/>	BOTONERAS
	TIPO DE CONEXIÓN	CANALIZADA POR TECNORAMPA <input checked="" type="checkbox"/>
	MURO <input type="checkbox"/>	EMPOTRADAS <input checked="" type="checkbox"/>
	DISPARO <input type="checkbox"/>	ELECTROIMANES <input checked="" type="checkbox"/>
	PISO <input type="checkbox"/>	
	CLAVIA (Por Oriental) <input type="checkbox"/>	
	DIST. DE CABLE 4 x 12 <input type="checkbox"/>	
	EXTRAS:	

NOTA: PARA PODER EMPEZAR CON LA INSTALACIÓN, LA OBRA CIVIL Y LA ELÉCTRICA DEBEN ESTAR TERMINADOS, ASÍ COMO TENER LIBRE EL ACCESO AL ÁREA DE INSTALACIÓN. EN CASO DE NO CUMPLIR CON LO ANTERIOR SE LE ASIGNARÁ OTRA FECHA DE INSTALACIÓN DE ACUERDO A LAS FECHAS DISPONIBLES, SEGÚN LA PROGRAMACIÓN DE ESTE MOMENTO. CONFIRMO ESTAR ENTERADO DEL PROCEDIMIENTO DE ORDEN DE PRODUCCIÓN.

PERSONA ASIGNADA PARA RECEPCIÓN DEL EQUIPO: 1.-	TEL:
2.-	TEL:

TECNORAMPA
 Sr. Salvador Silvas