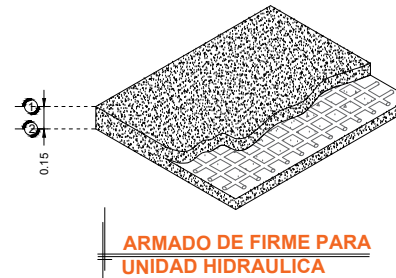
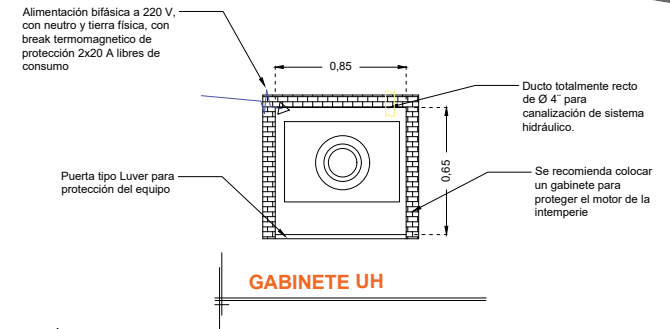
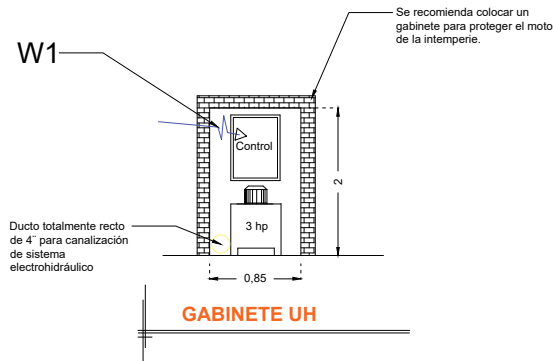


DESCRIPCIÓN

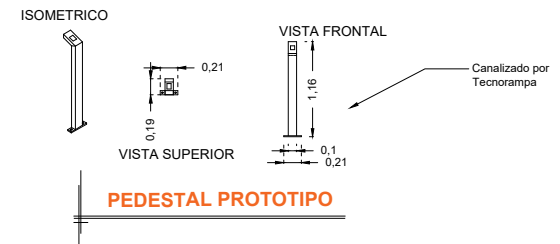
W1- ALIMENTACIÓN BIFÁSICA A 220 V, CON NEUTRO Y TIERRA FÍSICA, CON BREAK TERMOMAGNETICO DE PROTECCIÓN 2 X 20 A LIBRES DE CONSUMO

- BOTONERAS EN PEDESTAL
- BRAILLE
- PANEL DE SEGURIDAD
- GENERADOR
- DISTANCIA ENTRE ELEVADOR Y UNIDAD HIDRÁULICA 5.00M



DESCRIPCIÓN DE UNIDAD HIDRÁULICA	
ALIMENTACION	220 VCA
NUMERO DE FASES	2
AMPERS DE CONSUMO	16.0000
WATTS DE CONSUMO	2.25 KW
TIPO DE ACEITE	ISO 68

ARMADO DE FIRME PARA UNIDAD HIDRAULICA



PEDESTAL PROTOTIPO

RAZON SOCIAL: **CONSTRUCTORA ARQ & PLAN S.A. DE C.V.**

ELEVADOR : **DISCAPACITADOS**

LEVANTAMIENTO: **Arq. Salvador Silva S.**

FIRMA:

N. DE CLIENTE: **13420**

NOMBRE: **Constructora Arq & Plan S.A. de C.V.**

TIPO: **CREW EVOLUTION**

CARGA: **500 KG** UH : **3 HP**

UBICACIÓN: **Carretera Guadalajara-Morelos #55 Col. Santa Anita Tlajomulco de Zuñiga Guadalajara**

ELEVACION: **7.00 MTS**

No. DE NIVELES: **3**

TUBERÍA: **GRUESA**

ELECTROHIDRAULICO

JAL-003-L