

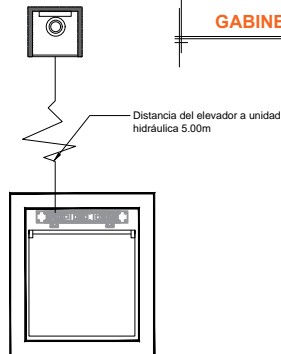
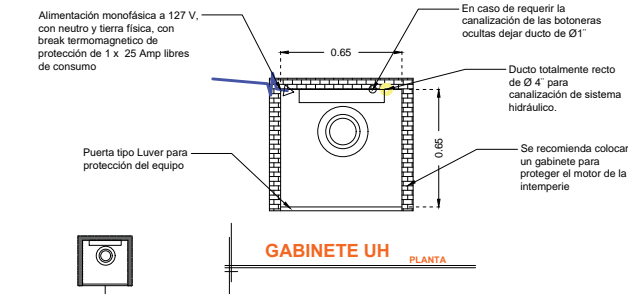
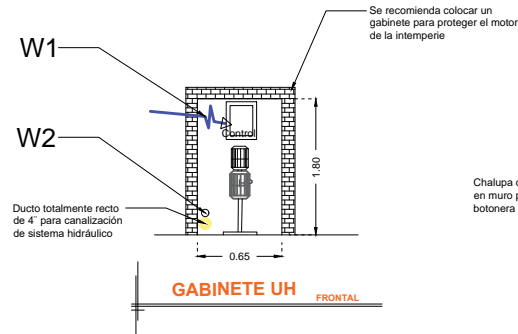
DESCRIPCIÓN

W1- ALIMENTACIÓN MONOFÁSICA A 127 V, UNA FASE, CON NEUTRO Y TIERRA FÍSICA, CON BREAK TERMOMAGNETICO DE PROTECCIÓN 1 X 25 AMP LIBRES DE CONSUMO

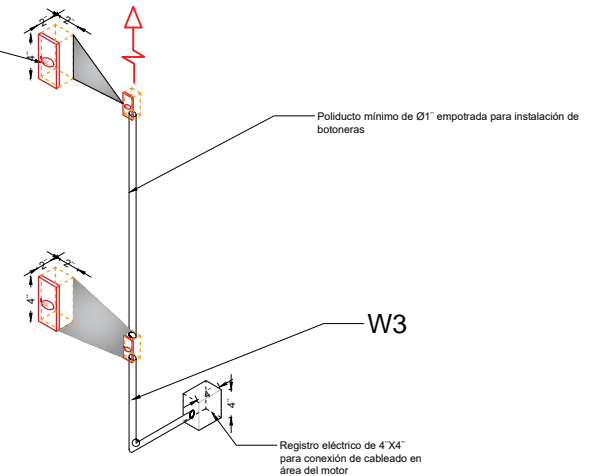
W2) EN CASO DE REQUERIR LA CANALIZACIÓN DE LAS BOTONERAS OCULTAS DEJAR DUCTO DE 1" CON GUIA

W3) SE SOLICITA ESTA PREPARACIÓN PARA QUE LA CANALIZACIÓN QUEDE OCULTA Y LAS BOTONERAS EMPOTRADAS.

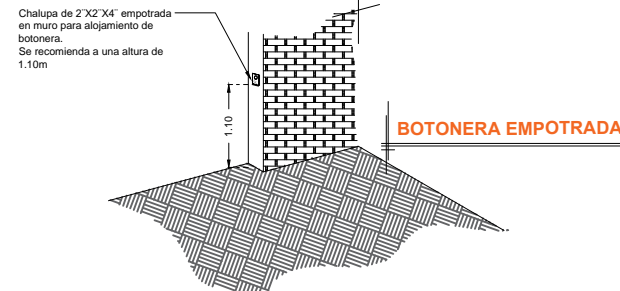
BOTONERAS EMPOTRADAS



NOTA: Por cada nivel adicional deberá de colocar una chalupa para alojar el botón de llamado y debería de continuar la tubería hasta esta.



*Tubería y registro eléctricos suministrados por el cliente, únicamente ductería sin cableado (DEJAR GUIADO CANALIZACION)



RAZON SOCIAL: UN GRANITO DE ARENA

ELEVADOR : **HANDICAP 1**

LEVANTAMIENTO: FRANCISCO VILLA

FIRMA:

N. DE CLIENTE:

NOMBRE: CONCEPCION GONZALEZ

TIPO: **MEDIA**

CARGA: **500 KG** UH : **2 HP**

CDMX-003-L

UBICACIÓN: MARIANO ABASOLO No. 115 COL. TLALPAN CENTRO DEL TLALPAN, CDMX

ELEVACION: **2.85 MTS**

No. DE NIVELES: **2**

TUBERÍA: **DELGADA**

ELECTROHIDRAULICO