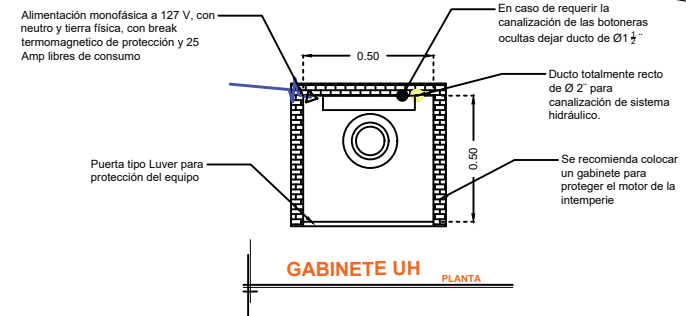
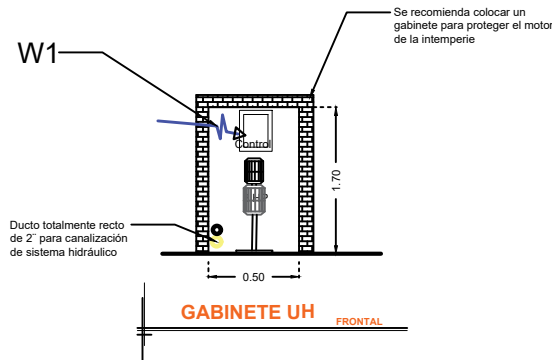


DESCRIPCIÓN

W1- ALIMENTACIÓN MONOFÁSICA A 127 V, CON NEUTRO Y TIERRA FÍSICA, CON BREAK TERMOMAGNETICO DE PROTECCIÓN 1 X 25 AMP LIBRES DE CONSUMO

- BOTONERA SOBREPUESTA
- PANEL DE SEGURIDAD
- BRAILLE
- GENERADOR

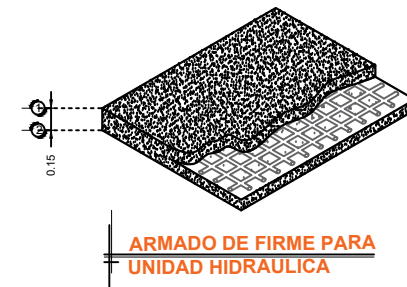
-DISTANCIA ENTRE ELEVADOR Y UNIDAD HIDRÁULICA 5.00M



NOTA:

BOTONERAS SOBREPUESTAS

-EN CASO DE QUE LO REQUIERA, TECNORAMPA PODRÁ REALIZAR LA CANALIZACIÓN DE LA BOTONERAS, PERO QUEDARA SOBREPUESTAS AL IGUAL QUE LAS BOTONERAS (PREVIA NOTIFICACIÓN DE QUE SE TENDRÁ QUE HACER).



DESCRIPCIÓN DE UNIDAD HIDRÁULICA	
ALIMENTACION	110 VCA
NUMERO DE FASES	1
AMPERS DE CONSUMO	18.5000
WATTS DE CONSUMO	1.5 KW
TIPO DE ACEITE	ISO 68

ARMADO DE FIRME PARA UNIDAD HIDRAULICA

RAZON SOCIAL: FRANCISCO CERVANTES TREJO

ELEVADOR : DISCAPACITADOS

LEVANTAMIENTO:
Arq. Salvador Silva S.

FIRMA:

N. DE CLIENTE:
17258-6510

NOMBRE:
Ing. Ever Vazquez

TIPO: CREW EVOLUTION

CARGA:
500 KG UH : 2 HP

UBICACIÓN:

ELEVACION: 3.52 MTS

No. DE NIVELES: 2

TUBERÍA: GRUESA

ELECTROHIDRAULICO

HGO-003-L