

DESCRIPCIÓN

Y1- ANCHO DEL FOSO SERÁ DE 3.30M

Y2- FONDO DEL FOSO SERÁ DE 6.00M

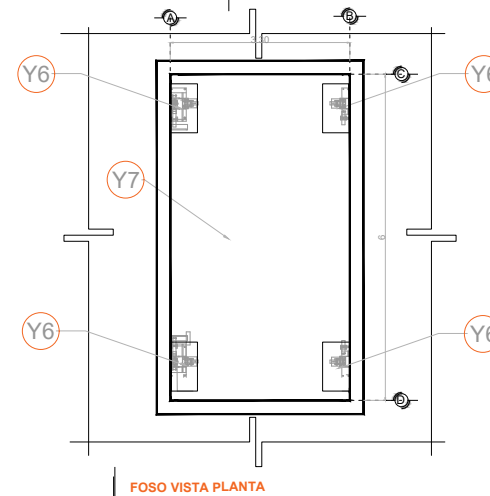
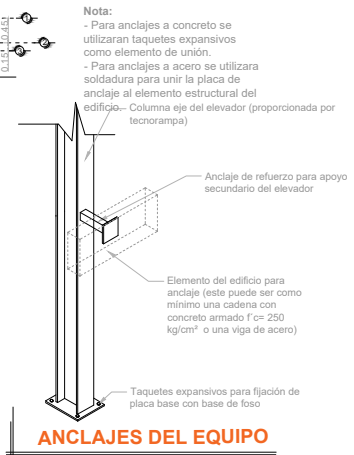
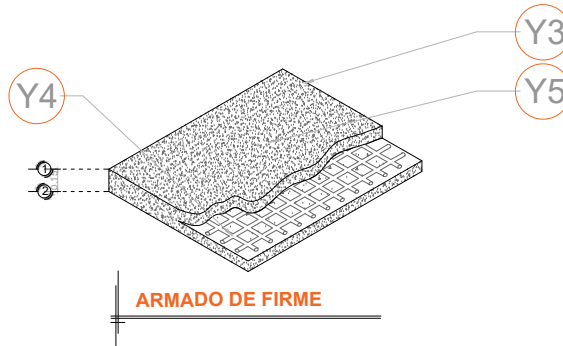
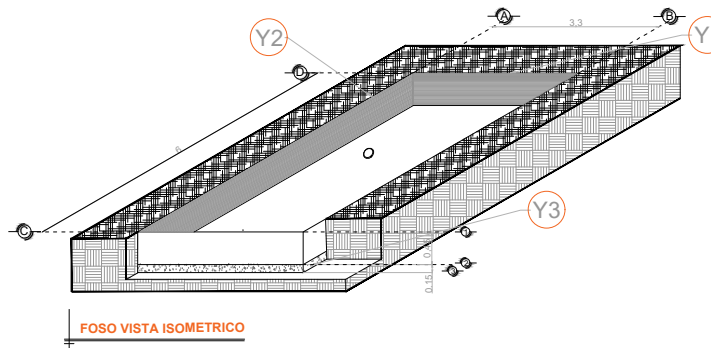
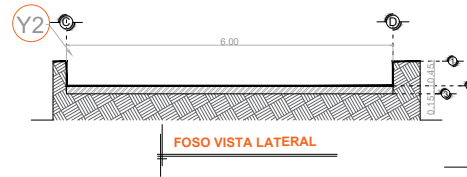
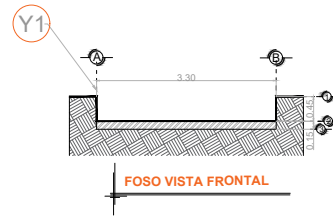
Y3- OBRA CIVIL PARA EL ANCLAJE DEL EQUIPO

Y4- MALLA ELECTROSOLDADA DE 6.6.10.10 DESPUÉS DE LOS 10CM

Y5- FIRME DE CONCRETO CON UNA RESISTENCIA DE $F'c=250\text{KG}/\text{CM}^2$

Y6- MECANISMO DEL ELEVADOR

Y7- AREA DEL ELEVADOR



RAZON SOCIAL: **CONSTRUCTORA ARQ & PLAN S.A. DE C.V.**

N. DE CLIENTE: 13420

NOMBRE: **Constructora Arq. & Plan S.A. de C.V.**

UBICACIÓN: **Carr. Guadalajara- Morelos #55 Col. Santa Anita Tlajomulco de Zuñiga**

ELEVADOR : **AUTOS**

TIPO: **PLATAFORMA**

ELEVACION: **7.82 MTS** No. DE NIVELES: **2**

OBRA CIVIL

CARGA: **3500 KG** UH : **10 HP**

TUBERÍA: **GRUESA**

FIRMA DE VENDEDOR:

FIRMA:

JAL-001-L