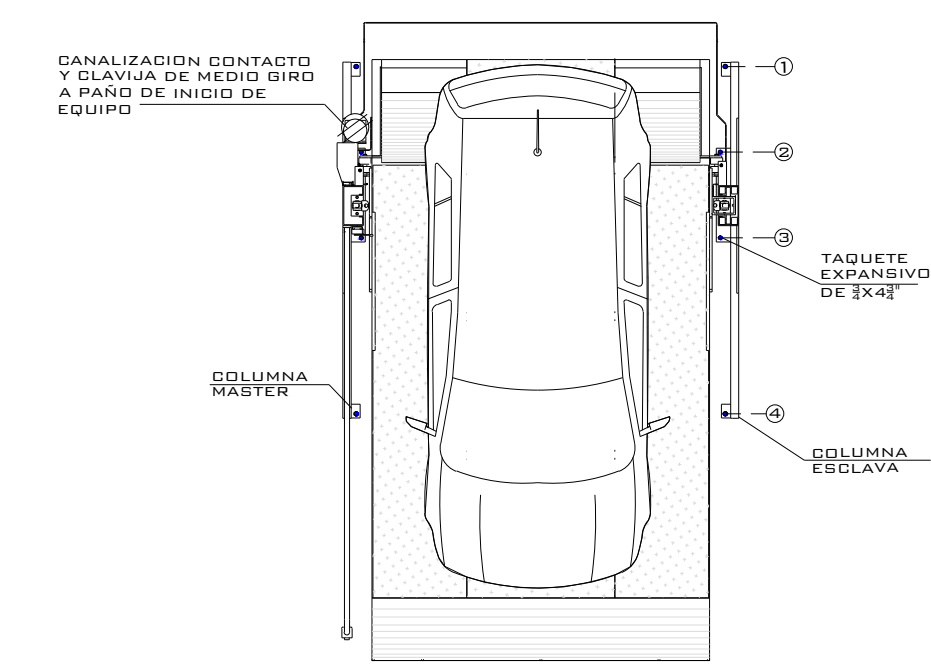
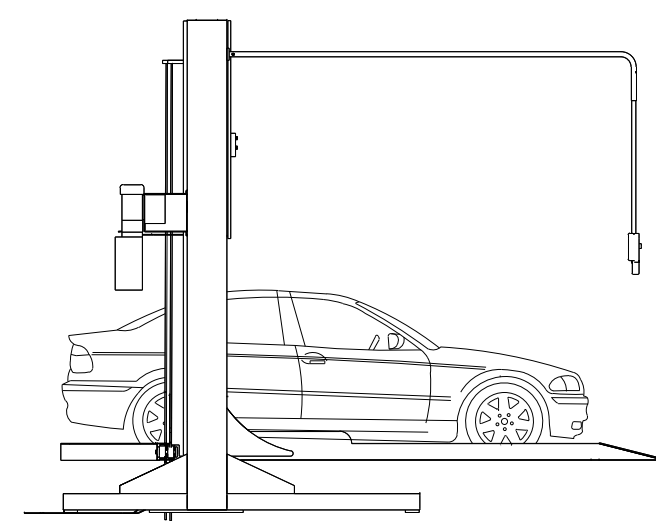


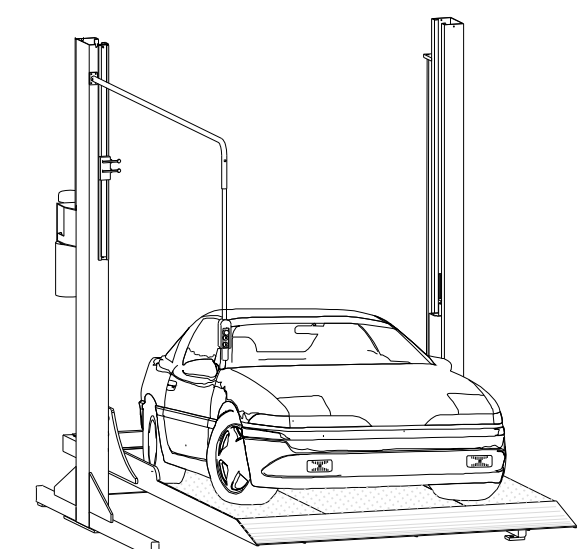
EQUIPO:



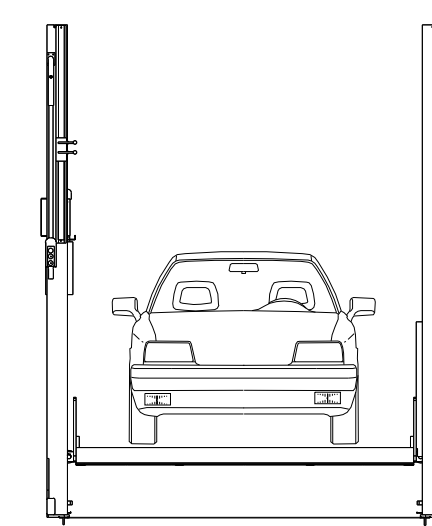
VISTA SUPERIOR



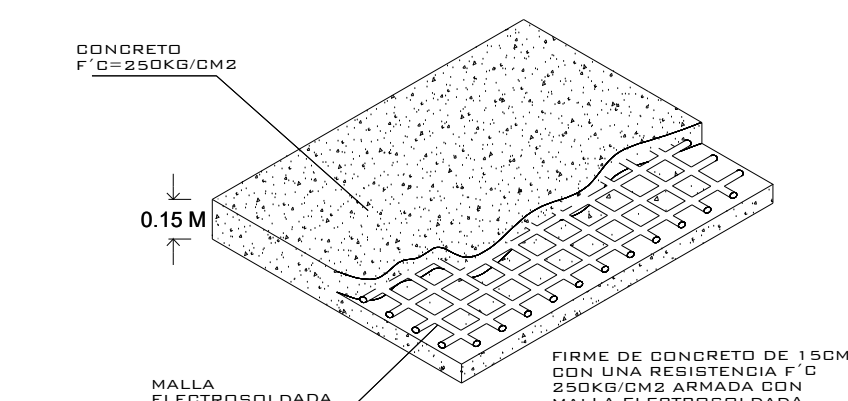
VISTA LATERAL



VISTA ISOMETRICO

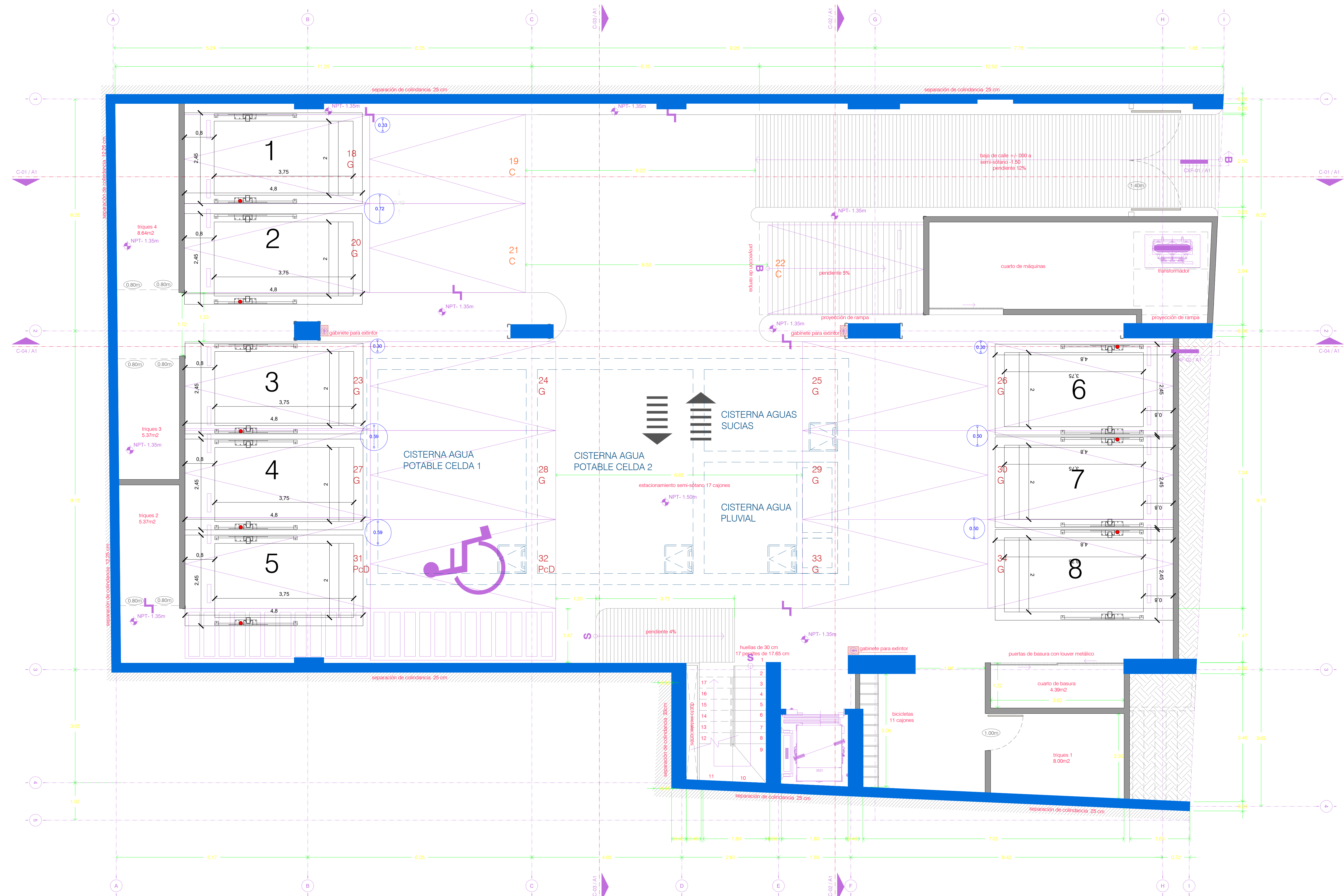


VISTA FRONTAL



FIRME PARA ANCLAJE DE EQUIPOS
DETALLE

NOTA:
1.- ANCLAJE DE COLUMNAS A BASE DE TAPUCHES ESPESOR DE 2x4x2
2.- SANALIZACIÓN CONTACTO Y CLAVIA DE MEDIO BIRD A PARO DE INICIO DE EQUIPO.
DEBA CIVIL PARA EL ANCLAJE DEL EQUIPO
3.- FIRME DE CONCRETO DE 15CM CON ARMADA CON MALLA ELETROREFORZADA 6.6-10-10



SEMI-SÓTANO N.P.T. -1.50m

CÁLULO DE ESTACIONAMIENTO					
VEHICULOS ESTACIONADOS					
NIVEL	Chicos	Grandes	P/D	Total	Bicicletas
Semi-Sótano	3	13	2	17	0
Puerta Baja	3	14	0	17	8
Total	6	27	2	34	8
Requerido	10%	30%	0%	20%	11

*Los elevadores contarán como un cajón de estacionamiento

N° DECLINTE:

NOMBRE:
HUMBOLDT

LEVANTAMIENTO:
LIC. LUIS FRANCISCO VILLA

TR- EVOLUTION (LIBRES)

CARACTERISTICAS DE EQUIPO:

- 8 EQUIPOS TR EVOLUTION LIBRES DE 2.00X3.75M

No. PLANO:

A-01

C
S

ALTURA DE LEVANTE:
1-5 ---> 1.70M
6-8 ---> 1.65M

10/2019

1.- SE TENDRÁ QUE REALIZAR EL LEVANTAMIENTO EN FÍSICO PARA PODER CONFIRMAR LA PRESENTE PROPUESTA.
2.- ESTE PLANO DEBE DE TENER EL VO.BO. POR PARTE DEL CLIENTE EN EL CUAL AVALA EL SEMBRADO DE EQUIPOS