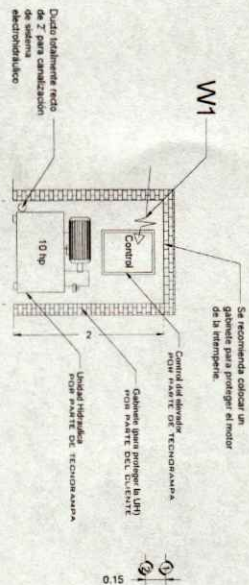


DESCRIPCIÓN

W1 - ALIMENTACIÓN TRIFÁSICA A 220 V, CON NEUTRO Y TIERRA FÍSICA, CON BREAK TERMOMAGNETICO DE PROTECCIÓN Y 50 AMP LIBRES DE CONSUMO

BOTONERA CON DISPLAY
 MODELO NUEVO

BOTONERAS SOBREPUESTAS
 -EN CASO DE QUE LO REQUIERA, TECNORAMPA PODRÁ REALIZAR LA CANALIZACIÓN DE LA BOTONERAS, PERO QUEDARÁ SOBREPUESTAS (PREVIA NOTIFICACIÓN DE QUE SE TENDRÁ QUE HACER).



Se recomienda colocar un gabinete para proteger el motor de la intemperie.

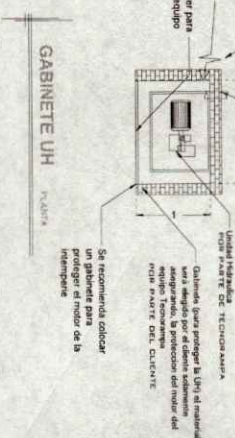


Esta unidad debe instalarse en un gabinete para protegerla de la intemperie.

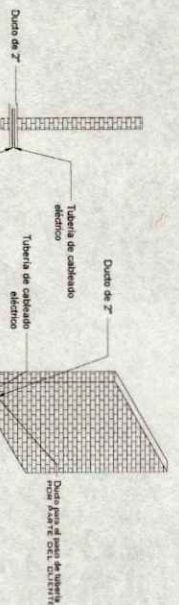
NOTA: LA UNIDAD HIDRAULICA Y CONTROL, DEBERA ESTAR A UNA DISTANCIA MINIMA DE 10 CM DE LA UNIDAD DE ALIMENTACION PARA A UN COSTADO DEL ELEVADOR

DESCRIPCIÓN DE UNIDAD HIDRAULICA	
ALIMENTACION	220 VCA
NUMERO DE FASES	3
AMPERES DE CONSUMO	27,0000
WATTS DE CONSUMO	7,46 KW
TIPO DE ACEITE	ISO 68

Alimentación trifásica a 220 V, con neutro y tierra física, con breaker termomagnético de protección y 50 Amp libres de consumo



Dado totalmente hecho de 2" para canalización de sistema hidráulico, el material utilizado será designado por el cliente ya sea cobre o PVC, solo se pide que se respete el diámetro del ducto



DUCTO DE 2" EN EL GABINETE

Dado para el motor de 10HP, para 10HP de SEL, 5.5KW

RAZON SOCIAL: ELEKTRA

ELEVADOR: CARGA

LEVANTAMIENTO: Arq. Mariana M. Olivera

FIRMA:

N. DE CLIENTE:

NOMBRE: Elektra

TIPO: SEMICOMPLETA

CARGA: 2000 KG UH: 10 HP

UBICACION: LA ZARCO CARRERAS

ELEVACION: 4.55 MTS

NO. DE NIVELES: 2

TUBERIA: GRUESA

ELECTROHIDRAULICO


EKT-003-L

Tecnorampa
Tuan Jorg

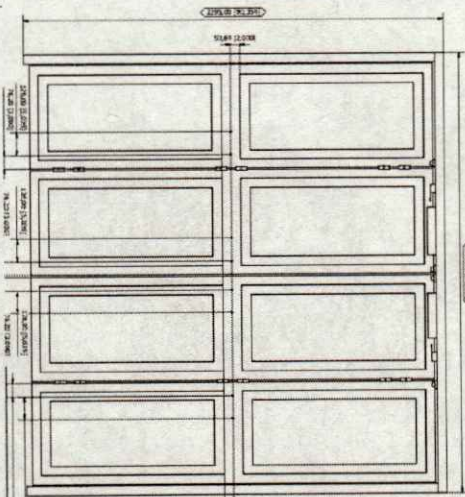
DESCRIPCIÓN

*SE CONSIDERAN PUERTAS EXTERIORES EN CADA ESTACION
 *LAS PUERTAS EXTERIORES TIENEN UNA DIMENSION DE 2440MM X 2295MM CON MARCO, Y PUERTA DE 2338,4MM X 2244,2MM. POR LO TANTO EL VANO DEBERA DE SER ADOPLADO A LAS DIMENSIONES DE PUERTA.

Isométrico Externo (1:13)



Vista Interna (1:11) Identificación de Items



NOTA:
 *Las dimensiones dadas de 0,00" para el marcos de las puertas.
 *En el caso de las puertas, las dimensiones de 0,00" con las dimensiones de 0,00"

RAZON SOCIAL:

N. DE CLIENTE:

NOMBRE:

ELEVADOR:

CARGA

TIPO:

SEMICOMPLETA

UBICACIÓN:

LAZARO CARDENAS

ELEVACION: 4.55 MTS

No. DE NIVELES:

2

LEVANTAMIENTO:

Arq. Mariana M. Olivera

CARGA:

2000 KG

UH: 10 HP

TUBERIA:

GRUESA

FIRMA:

PUERTAS

EKT-004-L

Tecno Rampa
Ivan Iorg