

AUTOPISTA MÉXICO - QUERÉTARO
 Km 175 + 494 EL SAUZ BAJO PEDRO ESCOBEDO
 TEC080710M22
 Tels.: (427) 272-4041 / 272-8119

ventas@tecorampa.com.mx
 4272728119
 LADA SIN COSTO:
 800 623 0332

Nº 20221

FERMENTACION #2B

NOMBRE DEL CLIENTE: JUAN CARLOS GUTIERREZ FECHA: 24 SEP 2021
 RAZÓN SOCIAL: FAR PROYECTOS INTEGRALES E INDUSTRIALES
 DIRECCIÓN DE INSTALACIÓN: K8 ATOTONILCO - SUSPILAJA, ATOTONILCO EL ATO
 REFERENCIA DE DIRECCIÓN: JANISO // POSESA TÉCNICA DEL JUNO DIA GEO
 TELÉFONO: 442 7514508 CORREO: _____

DESCRIPCIÓN DEL LUGAR / ACCESOS DE INSTALACIÓN: MEDIDAS REALES DE SUBSOLO
UNA PUERTA DE 2.10 ATO X 1.90 ANCHO.

ACCESO DE EQUIPO DESARMADO ARMADO EQUIPO DE SEGURIDAD ESPECIAL
 COLUMNAS LARGAS CORTAS ZAPATOS CHALECO LENTES CASCO
 No. PARTES 3 OTRO _____

CONDICIONES PARA INGRESAR: SE MANDARON TODOS LOS PROTOCOLOS POR CORREO

DOCUMENTOS: POR PARTE DE FAR POR MANEJAR GRADO AUMENTADO Y

AVANCE ACTUAL DE LA OBRA: 30 % PRODUCTOS TAMBORES

DESCRIPCIÓN DEL EQUIPO: E.E. CARGA EN 2 COLUMNAS.

CLASIFICACIÓN	TIPO DE CABINA	ELEVACIÓN <u>5.25</u>
CARGA <input checked="" type="checkbox"/> CAMILLAS <input type="checkbox"/>	MEDIDA 1.10 M <input type="checkbox"/>	ESTACIONES <u>3</u>
DISCAPACITADOS <input type="checkbox"/> TIJERAS <input type="checkbox"/>	SEMICOMPLETA (SIN TECHO 2.10 M) <input checked="" type="checkbox"/>	CAPACIDAD DE CARGA <u>500 KG</u>
AUTOS <input type="checkbox"/> UNDER RAMP <input type="checkbox"/>	COMPLETA 2.10 M <input type="checkbox"/>	UNIDAD HIDRÁULICA <u>3 HP.</u>

DIMENSIÓN DE FOSO: LARGO 1.75 ANCHO 1.50 PROFUNDIDAD .20

ELEVADORES DE TIJERA, 45 CM
 ELEVADORES DE 2 COLUMNAS, 20 CM
 ELEVADORES DE 4 COLUMNAS, 45 CM
 DIMENSIÓN DE CABINA INTERIOR LARGO 1.30 ANCHO 1.30

NOTA: FIRME DE CONCRETO DE 15 CM DE ESPESOR CON RESISTENCIA DE 250 KG/CM². ARMADO CON MALLA ELECTROSOLDADA

COMPONENTES EXTRA COMPONENTES APEX EN APROXIMACIÓN PENDIENTE.

TRABAJOS PENDIENTES DE REALIZAR:

CLIENTE:	SI NO	TECNORAMPA
FOSO	<input type="checkbox"/> <input checked="" type="checkbox"/>	GUÍA MECÁNICA <input checked="" type="checkbox"/> <u>EN PROCESO</u>
INSTALACIÓN ELÉCTRICA	<input type="checkbox"/> <input checked="" type="checkbox"/>	SOLICITUDES ADICIONALES <u>REVISIÓN DE PROYECTO.</u>
CANALIZACIÓN DE BOTONERAS	<input type="checkbox"/> <input checked="" type="checkbox"/>	

ALIMENTACIÓN ELÉCTRICA

INSTALACIÓN ELÉCTRICA MONOFÁSICA A 110 VAC CON NEUTRO Y TIERRA FÍSICA
 INSTALACIÓN ELÉCTRICA BIFÁSICA A 220 VAC CON NEUTRO Y TIERRA FÍSICA
 INSTALACIÓN ELÉCTRICA TRIFÁSICA A 220 VAC CON NEUTRO Y TIERRA FÍSICA

TUBERÍA PARED
 SI TUBERÍA DELGADA
 NO CANALETA GRUESA

ESTADO DE LA INSTALACIÓN ELÉCTRICA

INSTALADA NO INSTALADA
 ACCESORIOS EXTRAS COSTOS
 ACEPTO COSTO ADICIONAL: COMPONENTES APEX
TUBERÍA CERIA 40 NOMBRE Y FIRMA _____ FECHA DE TÉRMINO _____ FIRMA _____

RESPONSABLE DE LA OBRA ELÉCTRICA

ACABADO DE ELEVADOR ACABADOS DE LINEA.

COLORES	CRISTAL
BLANCO <input type="checkbox"/> SILVER METALLIC <input type="checkbox"/>	METAL DESPLEGADO <input type="checkbox"/> CLARO <input type="checkbox"/>
AZUL/GRIS <input type="checkbox"/> PANTONE <input type="checkbox"/>	LÁMINA PINTOR <input type="checkbox"/> TINTEX <input type="checkbox"/>
AZUL/BLANCO <input type="checkbox"/> ALUCOBOND COLOR <input type="checkbox"/>	OTRO _____ ESMERILADO <input type="checkbox"/>

ACEPTO Y CONOZCO LAS CARACTERÍSTICAS Y ACABADOS DEL EQUIPO A INSTALAR
JUAN A. BENÍTEZ NOMBRE Y FIRMA DEL RESPONSABLE
 TECNORAMPA

NOTA

Nº 20221

SE PODRÁN INSTALAR CONTROLES INTERNOS EN LOS EQUIPOS COMO OPCIONAL AL CLIENTE Y DE ACUERDO A LA APLICACIÓN DEL EQUIPO PREVIAMENTE SOLICITADOS EN CASO DE REQUERIRLOS BAJO RESPONSABILIDAD DEL CLIENTE, QUEDANDO EL PROVEEDOR LIBRE DE ALGÚN RECLAMO FUTURO.

NOTA

REVISE Y APRUEBO CADA UNO DE LOS PUNTOS QUE TRATA ESTE DOCUMENTO REFERENTE AL EQUIPO A INSTALAR, POR LO TANTO ESTOY CONFORME CON LAS ESPECIFICACIONES QUE EL PROVEEDOR DE TERMINA, QUEDANDO LIBRE DE ALGÚN RECLAMO O CONDICIÓN QUE LE PRESIONE A CUBRIR EL COSTO O RESTAURAR ALGUNA PARTE DEL EQUIPO QUE SE HALLA INSTALADO A PETICIÓN DEL CLIENTE.

- SE PROPORCIONARON PLANOS Y MEDIDAS PARA LA

OBSERVACIONES GENERALES: POSICIÓN DE CAPACIDAD DE CABLE Y MONTURA,

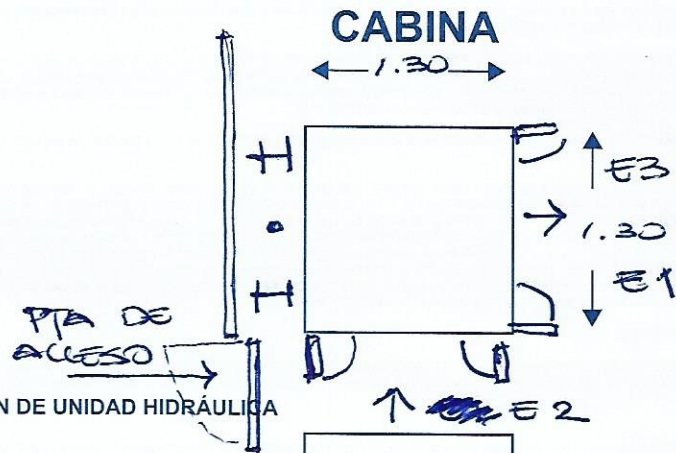
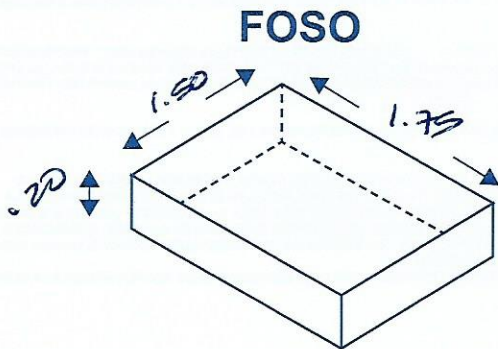
CON MOTOR POR EXCEPTO LA DISTANCIA DE 5 MTS ENTRE PISTÓN Y MOTOR

- SE REVISARÁ POR PARTE DE ING. DE TECNORAMPA LAS CAPACIDADES

POR DISTANCIA QUE HA DE ESPERAR

DISTANCIA Y CORRIENTE PARA TRABAJOS DE INSTALACIÓN

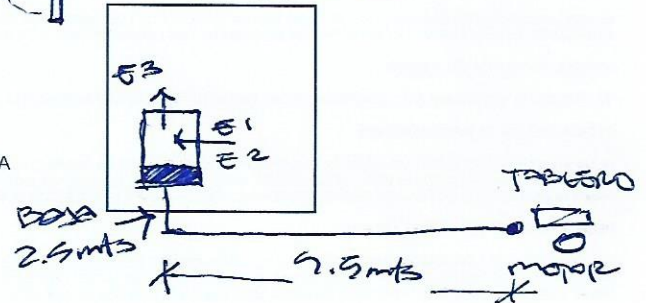
110 V 220 V GENERADOR



INFORMACIÓN DE UNIDAD HIDRÁULICA

BOTONERAS - POR DEFINIR

- PEDESTAL
- SOBREPUESTAS
- DISTANCIA APROXIMADA 12.50 mts APROX.
- ELEVADOR Y UNIDAD HIDRÁULICA _____
- EMPOTRADAS
- CANALIZADAS POR TECNORAMPA



EN CASO DE NO ESTAR EL ENCARGADO LAS PERSONAS QUE PUEDAN RECIBIR Y TOMAR ALGUNA DECISIÓN DEL EQUIPO A INSTALAR SON:

ING. JORGE MARTINEZ MARTINEZ

ING. SERGIO FAUSTO

NOTA:

PARA PODER EMPEZAR CON LA INSTALACIÓN, LA OBRA CIVIL Y ELÉCTRICA DEBEN ESTAR TERMINADOS, ASÍ COMO TENER LIBRE EL ACCESO AL ÁREA DE INSTALACIÓN. EN CASO DE NO CUMPLIR CON LO ANTERIOR SE LE ASIGNARÁ OTRA FECHA DE INSTALACIÓN DE ACUERDO A LAS FECHAS DISPONIBLES, SEGÚN LA PROGRAMACIÓN DE ESTE MOMENTO.

CONFIRMO ESTAR ENTERADO DEL PROCEDIMIENTO DE ORDEN DE PRODUCCIÓN.

PERSONAS ASIGNADAS PARA RECEPCIÓN DE EQUIPO

NOMBRE: ING. JORGE MTR

TELÉFONO 1): 44 2281 08 97

CONTACTO 2): ING. SERGIO FAUSTO

TELÉFONO 2): 392 123 24 55

ACEPTO Y CONOZCO LAS CARACTERÍSTICAS Y ACABADOS DEL EQUIPO A INSTALAR

[Signature]
TECNORAMPA

[Signature]
NOMBRE Y FIRMA DEL CLIENTE