

AUTOPISTA MÉXICO - QUERÉTARO
 Km 175 + 494 EL SAUZ BAJO PEDRO ESCOBEDO
 TEC080710M22
 Tels.: (427) 272-4041 / 272-8119

ventas@tecnorampa.com.mx
 4272728119
 LADA SIN COSTO:
 800 623 0332

Nº 20220

FERMENTACION F1 2A.

NOMBRE DEL CLIENTE: ING. CARLOS GUTIERREZ FECHA: 24-SEP-21
 RAZÓN SOCIAL: FCR PROYECTOS INTERNALES E INDUSTRIALES.
 DIRECCIÓN DE INSTALACIÓN: Km 8 CARRETERA AUTÓNICO CHAMPALARA, ESTADUO DE
 REFERENCIA DE DIRECCIÓN: AVD JUANITO // PASEO TÉCNICA DON JUAN
DIAGEO TELÉFONO: 442 351 4508 CORREO: _____

DESCRIPCIÓN DEL LUGAR / ACCESOS DE INSTALACIÓN: PLANTA DE TEPIC DON JUAN, MEDIDAS
AMPLIAS DE ACCESO

ACCESO DE EQUIPO DESARMADO ARMADO EQUIPO DE SEGURIDAD ESPECIAL
 COLUMNAS LARGAS CORTAS ZAPATOS CHALECO LENTES CASCO
 No. PARTES OTRO _____

CONDICIONES PARA INGRESAR: SE MANDARON TODOS LOS PROTOCOLOS POR CORREO.
 DOCUMENTOS: POR PARTE DE FCR POR MANEJAR UNO AUMENTADO Y
PROYECTOS FLAMBERTS.
 AVANCE ACTUAL DE LA OBRA: 0 %

DESCRIPCIÓN DEL EQUIPO: ELEV. CAJON A 2 COLUMNAS.
CLASIFICACIÓN TIPO DE CABINA
 CARGA CAMILLAS MEDIDA 1.10 M ELEVACIÓN 5.40
 DISCAPACITADOS TIJERAS SEMICOMPLETA (SIN TECHO 2.10 M) ESTACIONES 2
 AUTOS UNDER RAMP COMPLETA 2.10 M CAPACIDAD DE CARGA 500 kg
 UNIDAD HIDRÁULICA 3 hp.

DIMENSIÓN DE FOSO:
 LARGO 1.75 ELEVADORES DE TIJERA, 45 CM
 ANCHO 1.30 ELEVADORES DE 2 COLUMNAS, 20 CM
 PROFUNDIDAD .20 ELEVADORES DE 4 COLUMNAS, 45 CM
 DIMENSIÓN DE CABINA INTERIOR LARGO 1.30 ANCHO 1.30

NOTA: FIRME DE CONCRETO DE 15 CM DE ESPESOR CON RESISTENCIA DE 250 KG/CM². ARMADO CON MALLA ELECTROSOLDADA
 COMPONENTES EXTRA COMPONENTES ATEX EN APROXIMACIÓN PENDIENTE.

TRABAJOS PENDIENTES DE REALIZAR:

CLIENTE: SI NO TECNORAMPA
 FOSO GUÍA MECÁNICA EN PROCESO.
 INSTALACIÓN ELÉCTRICA SOLICITUDES ADICIONALES
 CANALIZACIÓN DE BOTONERAS REVISIÓN DE PROYECTO.

ALIMENTACIÓN ELÉCTRICA

INSTALACIÓN ELÉCTRICA MONOFÁSICA A 110 VAC CON NEUTRO Y TIERRA FÍSICA
 INSTALACIÓN ELÉCTRICA BIFÁSICA A 220 VAC CON NEUTRO Y TIERRA FÍSICA
 INSTALACIÓN ELÉCTRICA TRIFÁSICA A 220 VAC CON NEUTRO Y TIERRA FÍSICA
 TUBERÍA PARED
 SI TUBERÍA DELGADA
 NO CANALETA GRUESA

ESTADO DE LA INSTALACIÓN ELÉCTRICA

INSTALADA NO INSTALADA
 ACCESORIOS EXTRAS COSTOS
 ACEPTO COSTO ADICIONAL: COMPONENTES ATEX.
 TUBERÍA LEVIA 40. NOMBRE Y FIRMA _____ FECHA DE TÉRMINO _____ FIRMA _____

ACABADO DE ELEVADOR

COLORES SILVER METALLIC METAL DESPLEGADO CRISTAL
 AZUL/GRIS PANTONE CÓDIGO _____ LÁMINA PINTOR TINTEX
 AZUL/BLANCO ALUCOBOND COLOR OTRO _____ ESMERILADO

SOLICITUD ADICIONAL: _____
 ACEPTO Y CONOZCO LAS CARACTERÍSTICAS Y ACABADOS DEL EQUIPO A INSTALAR
Asesora Jesús A. Benítez Carlos Gutierrez
 TECNORAMPA NOMBRE Y FIRMA DEL RESPONSABLE

NOTA

SE PODRÁN INSTALAR CONTROLES INTERNOS EN LOS EQUIPOS COMO OPCIONAL AL CLIENTE Y DE ACUERDO A LA APLICACIÓN DEL EQUIPO PREVIAMENTE SOLICITADOS EN CASO DE REQUERIRLOS BAJO RESPONSABILIDAD DEL CLIENTE, QUEDANDO EL PROVEEDOR LIBRE DE ALGÚN RECLAMO FUTURO.

NOTA

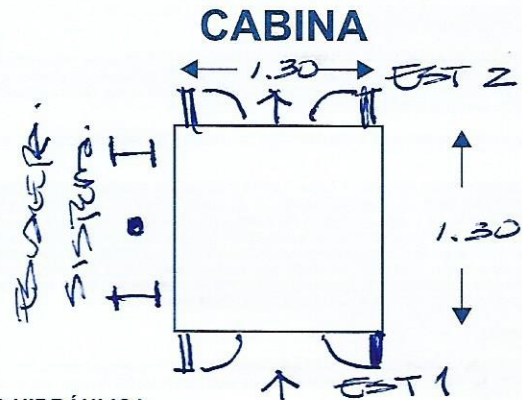
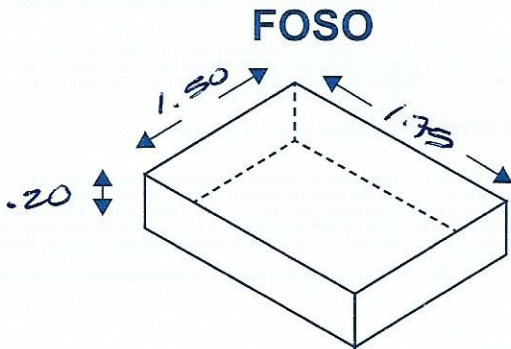
REVISE Y APRUEBO CADA UNO DE LOS PUNTOS QUE TRATA ESTE DOCUMENTO REFERENTE AL EQUIPO A INSTALAR, POR LO TANTO ESTOY CONFORME CON LAS ESPECIFICACIONES QUE EL PROVEEDOR DE TERMINA, QUEDANDO LIBRE DE ALGÚN RECLAMO O CONDICIÓN QUE LE PRESIONE A CUBRIR EL COSTO O RESTAURAR ALGUNA PARTE DEL EQUIPO QUE SE HALLA INSTALADO A PETICIÓN DEL CLIENTE.

- SE PROPORCIONARÁN PLANOS Y MEDIDAS PARA REVISIÓN DE CAPACIDAD DE CABLE MAQUINA Y MOTOR POR EXCEDER A DISTANCIA DE 5mts entre pistón y motor
- SE REVISARÁ POR PARTE DE DNA. DE TECNORAMPA LA CAPACIDAD POR DISTANCIAS FUERA DEL ESTÁNDAR.

DISTANCIA Y CORRIENTE PARA TRABAJOS DE INSTALACIÓN

110 V 220 V GENERADOR

TENTATIVO A 2 PUERTAS EN AMBOS SENTIDOS



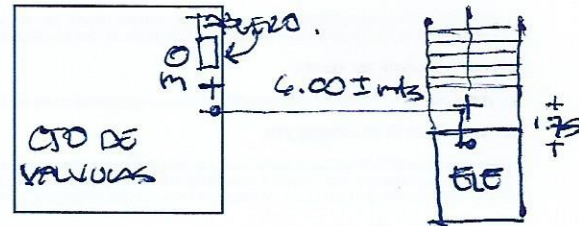
INFORMACIÓN DE UNIDAD HIDRÁULICA

BOTONERAS → POR DEFINIR

- PEDESTAL EMPOTRADAS
- SOBREPUESTAS CANALIZADAS POR TECNORAMPA

DISTANCIA APROXIMADA 9.00mts APROX.

ELEVADOR Y UNIDAD HIDRÁULICA



EN CASO DE NO ESTAR EL ENCARGADO LAS PERSONAS QUE PUEDAN RECIBIR Y TOMAR ALGUNA DECISIÓN DEL EQUIPO A INSTALAR SON:

Ing. JORGE MARTINEZ MARTINEZ

Ing. SERGIO FAUZO

NOTA:

PARA PODER EMPEZAR CON LA INSTALACIÓN, LA OBRA CIVIL Y ELÉCTRICA DEBEN ESTAR TERMINADOS, ASÍ COMO TENER LIBRE EL ACCESO AL ÁREA DE INSTALACIÓN. EN CASO DE NO CUMPLIR CON LO ANTERIOR SE LE ASIGNARÁ OTRA FECHA DE INSTALACIÓN DE ACUERDO A LAS FECHAS DISPONIBLES, SEGÚN LA PROGRAMACIÓN DE ESTE MOMENTO. CONFIRMO ESTAR ENTERADO DEL PROCEDIMIENTO DE ORDEN DE PRODUCCIÓN.

PERSONAS ASIGNADAS PARA RECEPCIÓN DE EQUIPO

NOMBRE: Ing. JORGE MARTINEZ MRZ

TELÉFONO 1): 44 22 81 02 97

CONTACTO 2): Ing. SERGIO FAUZO

TELÉFONO 2): 392 123 24 95

[Signature]
ACEPTO Y CONOZCO LAS CARACTERÍSTICAS Y ACABADOS DEL EQUIPO A INSTALAR
Jesús A. Benítez
TECNORAMPA

[Signature]
NOMBRE Y FIRMA DEL CLIENTE
Celos Gomez