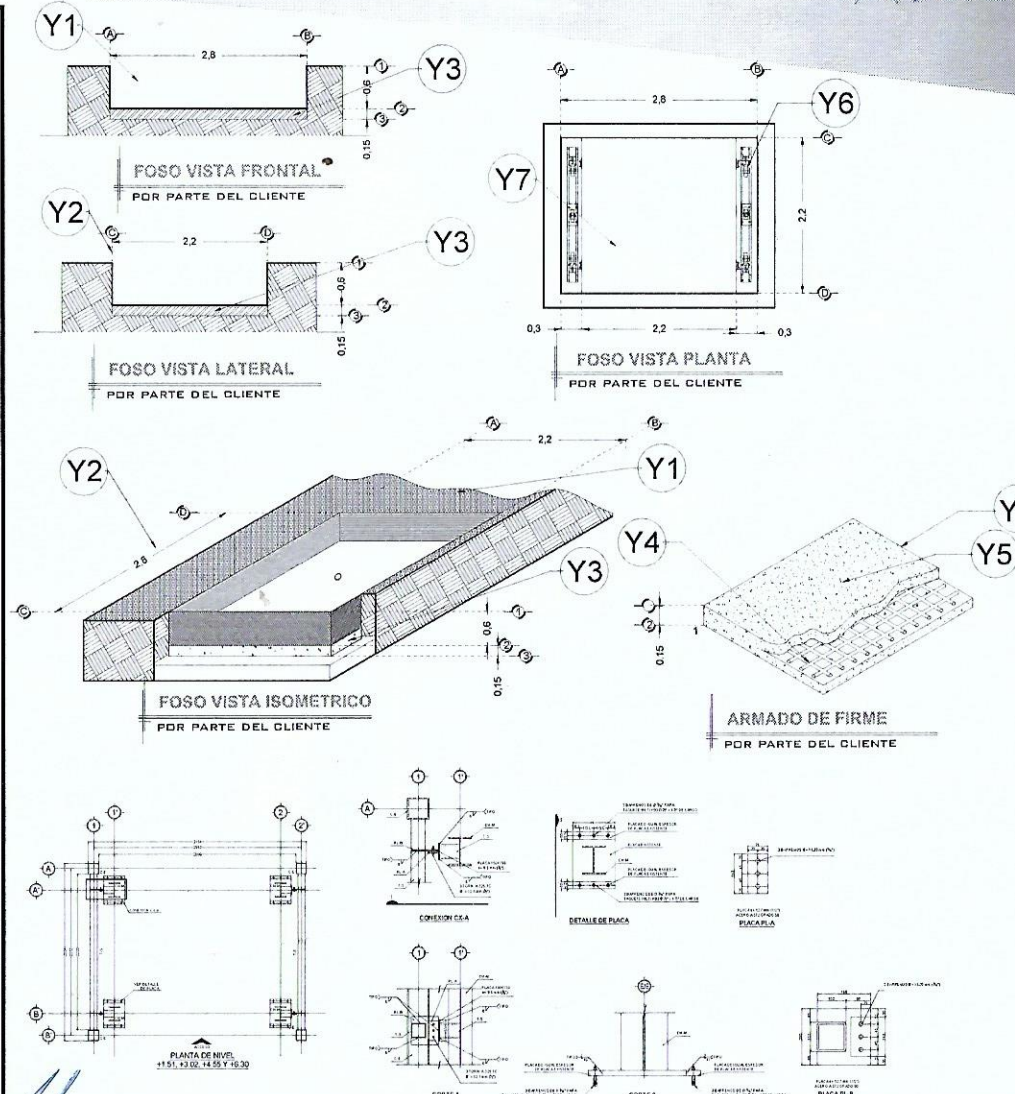


YIPITO EOKTDA. 11-OCT-21  
 INSTALACION. EST. MEX

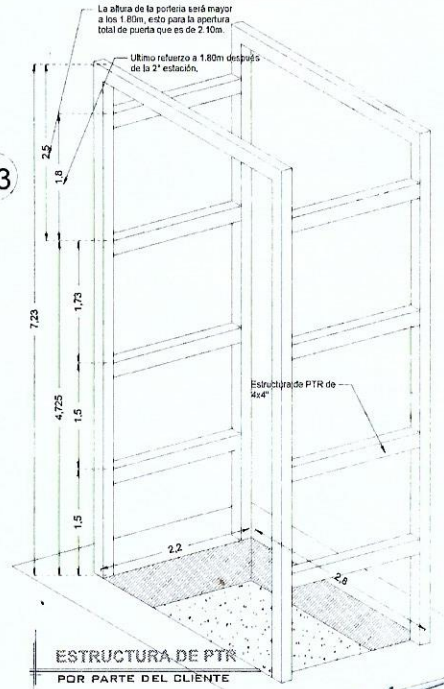
**DESCRIPCIÓN**

- Y1- ANCHO DEL FOSO SERÁ DE 2.80M
- Y2- FONDO DEL FOSO SERÁ DE 2.20M
- Y3- OBRA CIVIL PARA EL ANCLAJE DEL EQUIPO
- Y4- MALLA ELECTROSOLDADA DE 6.6.10.10 DESPUÉS DE LOS 10CM
- Y5- FIRME DE CONCRETO CON UNA RESISTENCIA DE F'C=250KG/CM<sup>2</sup>
- Y6- MECANISMO DEL ELEVADOR
- Y7- AREA DEL ELEVADOR

POR PARTE DEL CLIENTE, SERÁ LA OBRA CIVIL.



-LAS ESPECIFICACIONES INDICADAS EN ESTE PLANO SON EL MÍNIMO QUE SE SOLICITA PARA EL ANCLAJE DEL ELEVADOR, ES INDISPENSABLE QUE EL CLIENTE REALICE SU CALCULO ESTRUCTURAL DE ACUERDO A LAS CONDICIONES DEL PROYECTO, YA QUE YA QUE ESTA ESTRUCTURA DEBERÁ GARANTIZAR LA ESTABILIDAD DEL EQUIPO.



• ANTES DE EJECUTAR EL CONTRATISTA VERIFICARA TODAS LAS CONDICIONES EXISTENTES, ASI COMO LAS DIMENSIONES EN OBRA, EL CONTRATISTA USARA LOS PLANOS ESTRUCTURALES EN CONJUNTO CON LOS ARQUITECTONICOS Y LOS PLANOS DE INSTALACIONES AL INICIO DE LA OBRA PARA NOTIFICAR AL ARQUITECTO Y AL INGENIERO DE CUALQUIER DISCREPANCIA Y PROCEDER A SU ACLARACION O REVISION.

*Ally Marco A. Helez*

*TOBSA*

RAZON SOCIAL: \_\_\_\_\_  
 N. DE CLIENTE: \_\_\_\_\_ NOMBRE: \_\_\_\_\_  
 UBICACIÓN: \_\_\_\_\_

ELEVADOR: **CARGA**  
 TIPO: **SEMICOMPLETA**  
 ELEVACION: **4.725 MTS**  
 No. DE NIVELES: **2**

LEVANTAMIENTO: \_\_\_\_\_ FIRMA: \_\_\_\_\_  
 CARGA: **2000 KG** UH: **10 HP**  
 TUBERÍA: **GRUESA** **OBRA CIVIL**

**EKT-001-L**

**DESCRIPCIÓN**

X1- ALTURA 2º ESTACIÓN

X2- PUERTA ACCESO:  
A1.- 2.00M

X3- ALTURA DE COLUMNAS DEL EQUIPO

EQUIPO SIN PUERTA

**DESCRIPCIÓN DE EQUIPO**

X11- COLOR NEGRO CROMADO

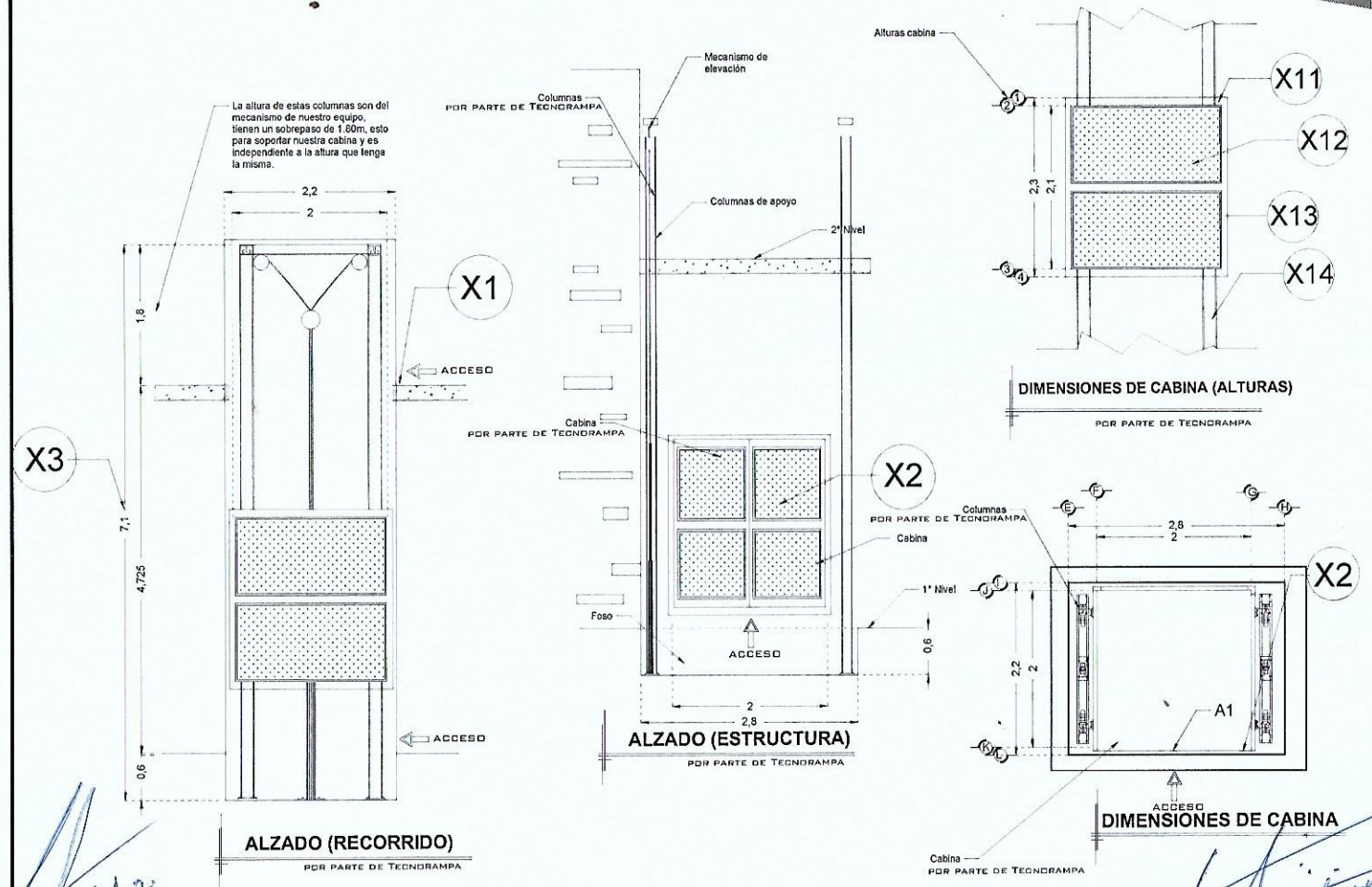
X12- ACABADOS LAMINA PERFORADA PARTE SUPERIOR - LAMINA ANTIDERRAPANTE PARTE INFERIOR

X13- CABINA DESARMADA

X14- COLUMNAS COMPLETAS

\*SE CONSIDERAN PUERTAS EXTERIORES EN CADA ESTACIÓN

\*LAS PUERTAS EXTERIORES TIENEN UNA DIMENSIÓN DE 2440MM X 2295MM CON MARGO, Y PUERTA DE 2338.4MM X 2244.2MM



RAZON SOCIAL: **NUEVA ELEKTRA DEL MILENIO LINDAVISTA**

N. DE CLIENTE: 21309-11702    NOMBRE: Nueva Elektra del Milenio Lindavista

UBICACIÓN: Av. Montevideo #281 Esquina Chiclayo Col. Lindavista, CDMX

ELEVADOR: **CARGA**

TIPO: **SEMICOMPLETA**

ELEVACION: **4.725 MTS**    No. DE NIVELES: **2**

LEVANTAMIENTO: Lic. Francisco Villa E.

CARGA: **2000 KG**    UH: **10 HP**

TUBERÍA: **GRUESA**

FIRMA:

**EQUIPO**

**EKT-002-L**

4.99

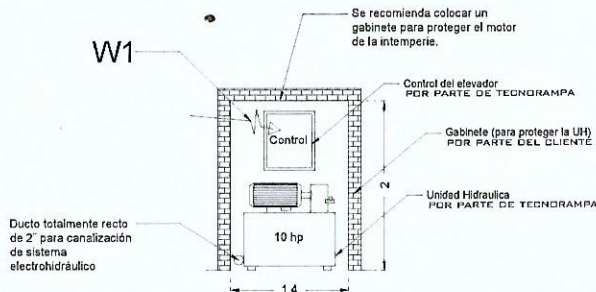
## DESCRIPCIÓN

W1- ALIMENTACIÓN TRIFÁSICA A 220 V, CON NEUTRO Y TIERRA FÍSICA, CON BREAK TERMOMAGNETICO DE PROTECCIÓN Y 50 AMP LIBRES DE CONSUMO

BOTONERA CON DISPLAY  
MODELO NUEVO

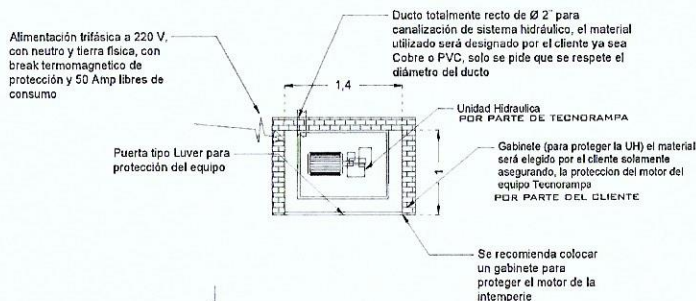
## BOTONERAS SOBREPUESTAS

-EN CASO DE QUE LO REQUIERA, TECNORAMPA PODRÁ REALIZAR LA CANALIZACIÓN DE LA BOTONERAS, PERO QUEDARA SOBREPUESTAS (PREVIA NOTIFICACIÓN DE QUE SE TENDRÁ QUE HACER).

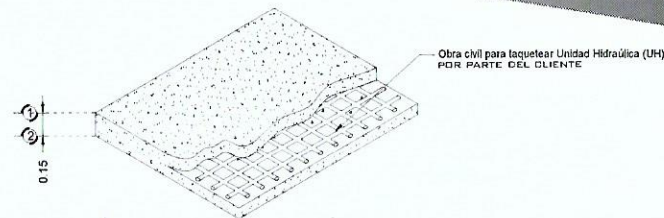


NOTA: LA UNIDAD HIDRÁULICA Y CONTROL DEBERÁ ESTAR A UNA DISTANCIA NO MAYOR A 5,00M, PREFERIBLEMENTE LA UBICACIÓN SERÁ A UN COSTADO DEL ELEVADOR

GABINETE UH FRONTAL



GABINETE UH PLANTA

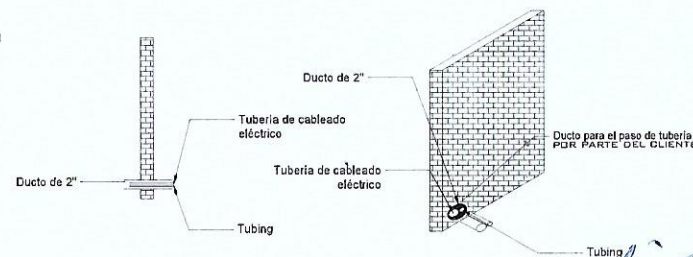


ARMADO DE FIRME PARA UNIDAD HIDRÁULICA

## DESCRIPCIÓN DE UNIDAD HIDRÁULICA

ALIMENTACION	220 VCA
NUMERO DE FASES	3
AMPERS DE CONSUMO	27.0000
WATTS DE CONSUMO	7.46 KW
TIPO DE ACEITE	ISO 68

## UNIDAD HIDRÁULICA 10HP



DUCTO DE 2" EN EL GABINETE

RAZON SOCIAL:

ELEVADOR: **CARGA**

LEVANTAMIENTO:

FIRMA:

N. DE CLIENTE:

NOMBRE:

TIPO: **SEMICOMPLETA**

CARGA: **2000 KG** UH: **10 HP**

UBICACIÓN:

ELEVACION: **4.725 MTS**

No. DE NIVELES: **2**

TUBERÍA: **GRUESA**

ELECTROHIDRAULICO

**EKT-003-L**

4.99


*Handwritten signature and date: 11/09, Micaela, TOS SA*

**DESCRIPCIÓN**

\*SE CONSIDERAN PUERTAS EXTERIORES EN CADA ESTACIÓN

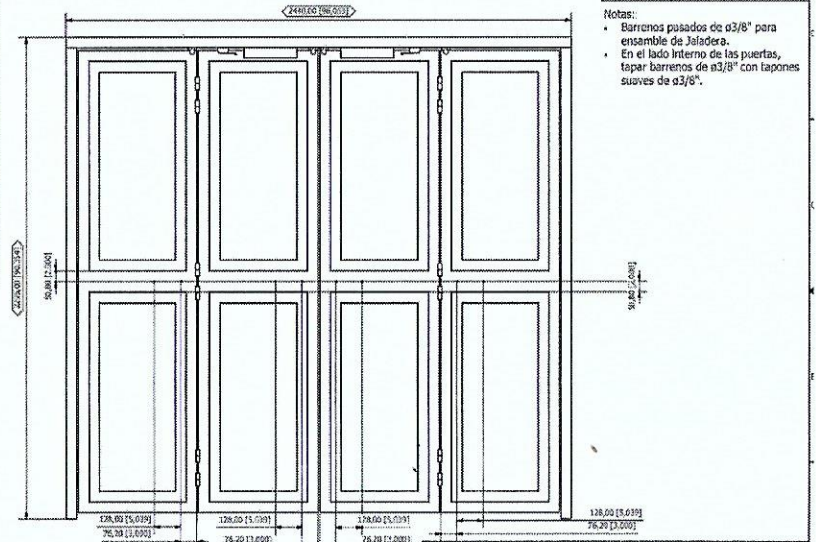
\*LAS PUERTAS EXTERIORES TIENEN UNA DIMENSIÓN DE 2440MM X 2295MM CON MARCO, Y PUERTA DE 2338.4MM X 2244.2MM. POR LO TANTO EL VANO DEBERA DE SER ADOPLADO A LAS DIMENSIONES DE PUERTA.

Isométrico Externo ( 1:13 )



- PORTILAR FOSO A 2.50
- LIMPIAR Y REVISAR PROFUNDIZADO A .60 CM.
- MAPA SUPERIOR SUBIR A LOS 2.50 DE NIVEL PISO TERMINADO. PLANTA AUTO.
- TENER USO PODEROS Y SUMINISTRO OCEPILO

Vista Interna ( 1:11 ) Identificación de Items



*Handwritten signature and notes in blue ink.*

*Handwritten signature and notes in blue ink.*

RAZON SOCIAL:

N. DE CLIENTE:      NOMBRE:

UBICACIÓN:

ELEVADOR : **CARGA**

TIPO: **SEMICOMPLETA**

ELEVACION: **4.725 MTS**      No. DE NIVELES: **2**

LEVANTAMIENTO:

CARGA: **2000 KG**      UH: **10 HP**

TUBERÍA: **GRUESA**

FIRMA:

PUERTAS

**EKT-004-L**

*A 447*