

TecnoRampa
SOLUCIONES EN TECNOLOGIA Y SERVICIO

DIRECCION:
AUTOPISTA
MEXICO-QUERETARO
KM 175+494 COLONIA
EL SAUZ BAJO

TEL: 01 427 272 40 41

CONDICIONES DE ENVIO DEL EQUIPO

EQUIPO: DESARMADO

COLUMNAS: COMPLETAS

DIMENSIONES DE VANO:

DESCRIPCION DEL EQUIPO:

ELEVADOR DISCAPACITADOS - MEDIA

CARGA: 500 KG

RECORRIDO: 2.85M

ESTACIONES: 2

UNIDAD HIDRÁULICA: 2HP

COLOR DEL EQUIPO

EQUIPO: NEGRO

ACABADOS: CRISTAL ESMERILADO-CLARO

TIPO DE ALIMENTACION

MONOFASICA 110 VAC

TUBERIA - GRUESA

VENDEDOR: ARQ. EVELIN ALVARADO H.

RAZON SOCIAL: SERVICIO ARCHEZ S.A. DE C.V.
Y GASOLINERA SAN BARTOLO S.A. DE C.V.
NO. DE CLIENTE: 24592-16242

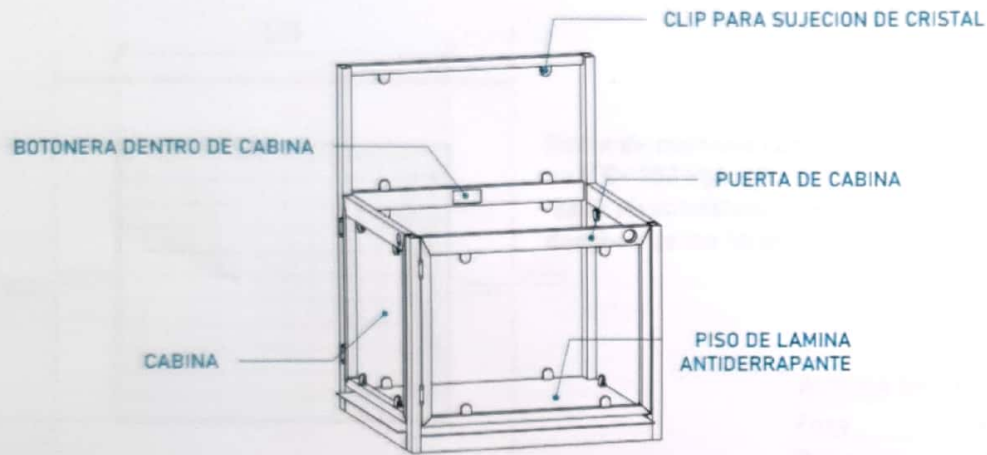
FECHA: 13/10/2021

FIRMA DE CONFORMIDAD DEL CLIENTE:

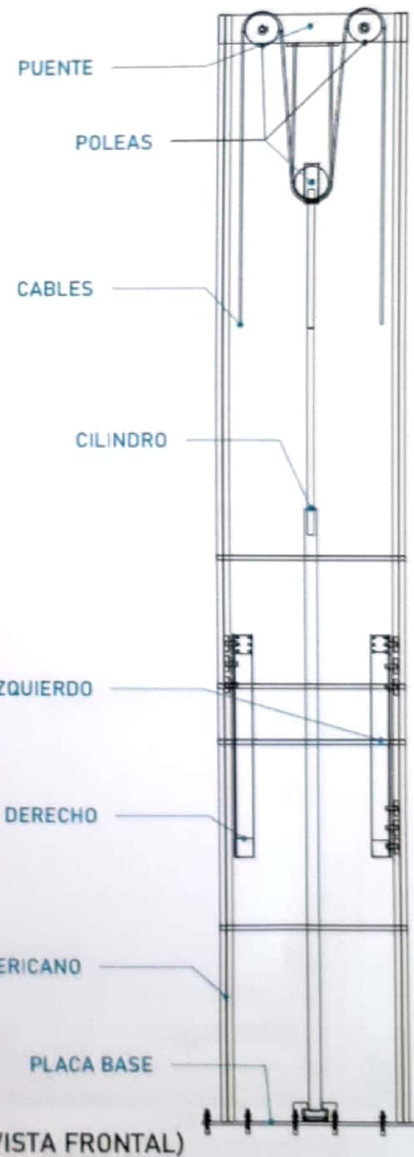
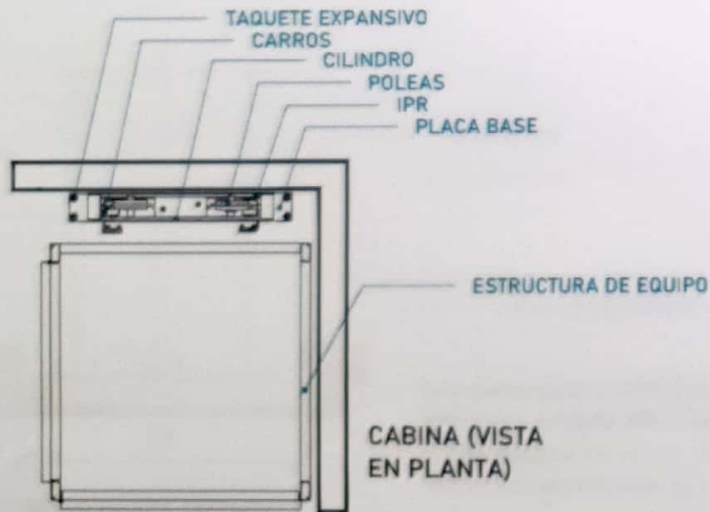
COMPLEMENTOS

PARO DE EMERGENCIA CON LLAVE

A handwritten signature in blue ink, appearing to be 'Evelin Alvarado H.', written over a horizontal line in the 'COMPLEMENTOS' section.



CABINA (VISTA EN ISOMETRICO)



MECANISMO (VISTA FRONTAL)

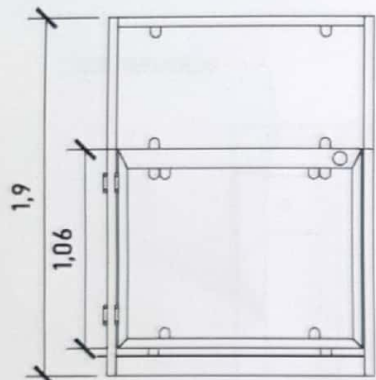
DIBUJO DE LOCALIZACION
 LOCALIZACION: Carretera Federal Mexico-Querétaro
 ORIENTACION:

 NOTAS GENERALES

 TABLA DE MODIFICACIONES:

NO.	FECHA	DESCRIPCION

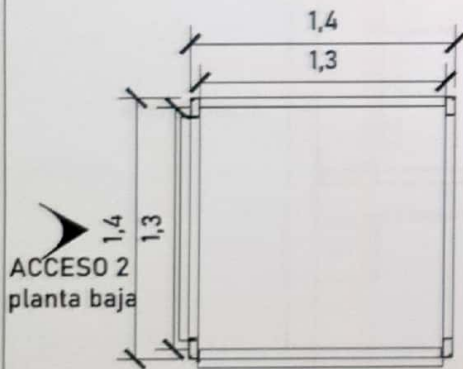
 EMPRESA: **TRACCION**
 NOMBRE TECNICO: **MIGUEL ANGEL OLIVERA**
 CARGO: **INGENIERO**
 FECHA: **2014** MES: **NOVIEMBRE**
 TITULO: **DESARROLLO DE PLANOS** ESCALA: **A-1**



CABINA (VISTA EN FRONTAL)

ALTURAS DEL EQUIPO:

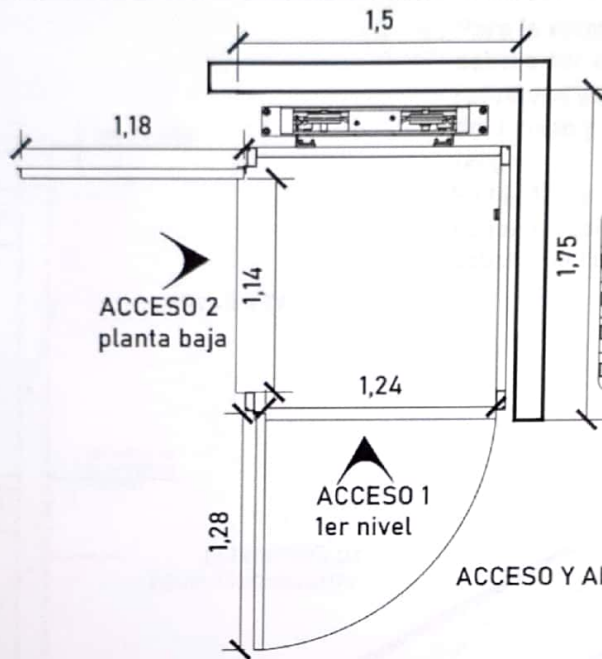
ALTURA CABINA	1.90 M
ALTURA DE PUERTA	1.06 M



ACCESO 1
1er nivel

CABINA (VISTA EN PLANTA)

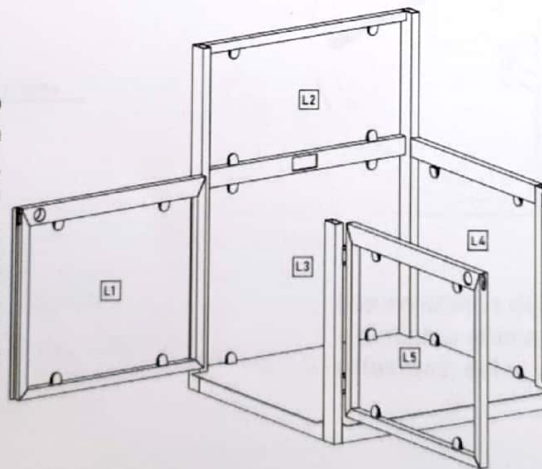
Para el acceso se tiene una pestaña de 5cm, por lo tanto se pide que el área del elevador este nivelado y a plomo en cada una de sus estaciones.



ACCESO Y ABATIMIENTO

DIMENSIONES DE ACCESO

DIMENSIÓN DE PUERTA (A1)	1.28 M
DIMENSIÓN DE ACCESO LIBRE (A1)	1.24 M
DIMENSIÓN DE PUERTA (A2)	1.18 M
DIMENSIÓN DE ACCESO LIBRE (A2)	1.14 M



ACABADOS

ACABADOS DEL EQUIPO:

L1	CRISTAL CLARO
L2	CRISTAL ESMERILADO
L3	CRISTAL ESMERILADO
L4	CRISTAL CLARO
L5	CRISTAL CLARO

ORIGEN DE LOCALIZACIÓN



UBICACION
Carretera Federal México-Guerrero

DIRECCION



NOTAS GENERALES

TABLA DE MODIFICACIONES:

NÚM.	FECHA	DESCRIPCIÓN

EMPRESA: **TecnoElevadores**

RAZÓN SOCIAL: **INDUSTRIAL DEL CLIENTE**

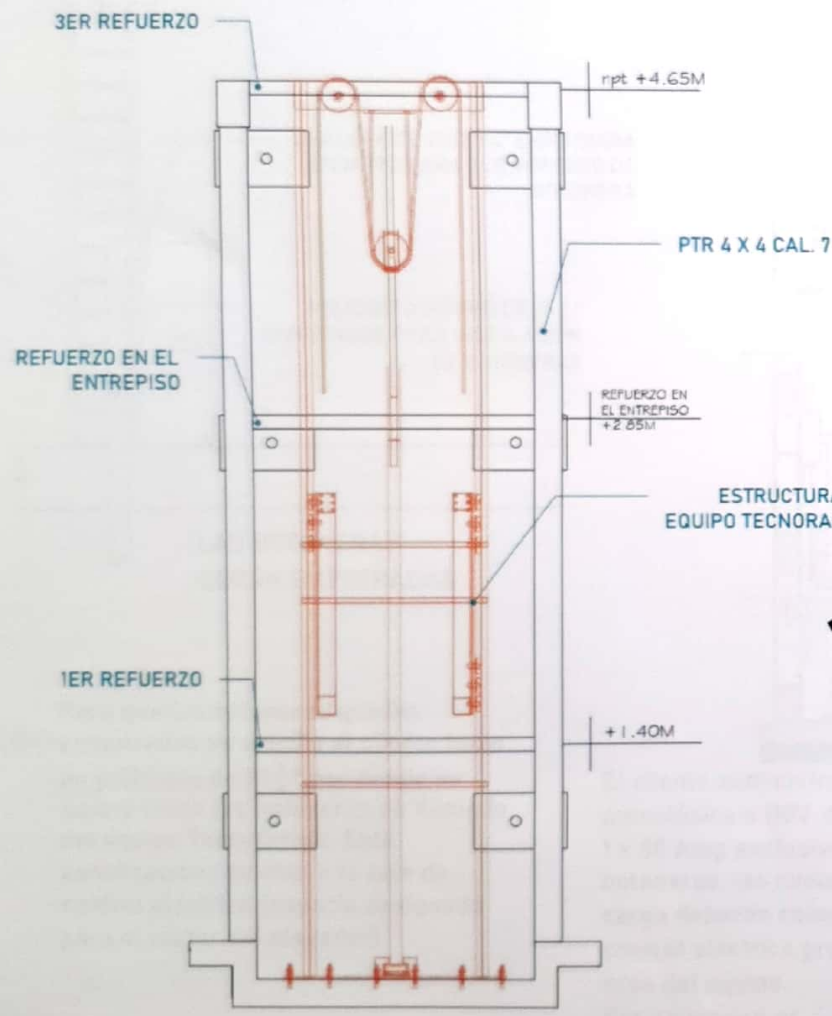
NOMBRE: APODOCALMA:

CALLE: C.P.:

MUNICIPIO: ESTADO:

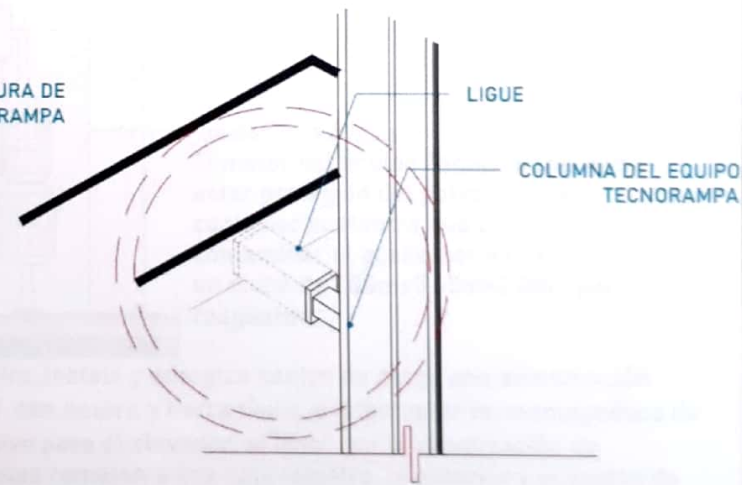
PLAZA: DIMENSIONES DEL EQUIPO:

ESCALA: **A-3**



Para la estabilidad del equipo Tecnorampa debera ser anclado aun cierto numero de refuerzos estos serán de acuerdo al recorrido del equipo y a los distintos niveles que se tengan.

En la ultima estación nuestras columnas tienen un sobrepaso de 1.80m por lo tanto se solicita un refuerzo a esa altura.



Las columnas del equipo Tecnorampa se ligan a distintas alturas por eso se solicitan los refuerzos, estos son puestos por el cliente.

DIBUJO DE LOCALIZACIÓN

UBICACION
Carretera Federal México-Cuernavaca

DIRECCION

NOTAS GENERALES

[Handwritten signature]

TABLA DE MODIFICACIONES

NO.	FECHA	FECHA

OPERA: Tecnorampa

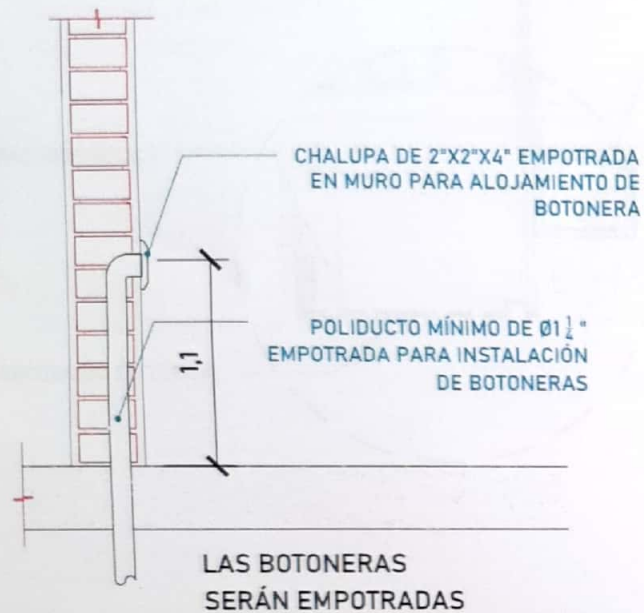
BASIS TECNICA: MEMORANDUM DEL DISEÑO

VERSIÓN: 01

FECHA: 01/01/2011

PLANO: ANCLAJE DEL ELEVADOR

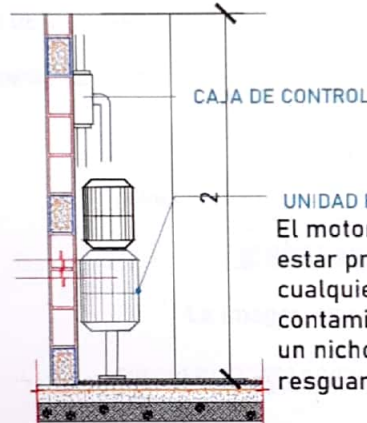
ESCALA: A-4



Para que las botoneras queden empotradas se solicita al cliente tener un poliducto de Ø1 1/4" por donde se quiere tener las botoneras de llamado del equipo Tecnorampa. Esta canalización rematan a la caja de control eléctrico (espacio designado para el motor del elevador)

DESCRIPCIÓN DE UNIDAD HIDRAULICA ZHP	
ALIMENTACION	110 VCA
NUMERO DE FASES	1
AMPERS DE CONSUMO	18.5
WATSS DE CONSUMO	1.5 KW
TIPO DE ACEITE	ISO 68

TABLA DE CALIBRES	
CALIBRE	DISTANCIA
8 AWG	0-10M
6 AWG	11-15 M
- (CONTEMPLAR CALCULO)	16- EN ADELANTE



El motor del equipo Tecnorampa, debe estar protegido del polvo y agua o cualquier sustancia que pudiera contaminar el aceite por eso se solicita un nicho de 1.00mx0.65mx2.00m para su resguardo.

El cliente suministra, instala y energiza centro de carga con alimentación monofásica a 110V, con neutro y tierra física, e interruptor termomagnético de 1 x 30 Amp exclusivo para el elevador, al igual que la canalización de botoneras, las cuales rematan a una caja registro, lo anterior y el centro de carga deberán colocarse en el área donde se ubique la unidad hidráulica y control eléctrico proporcionado por TECNORAMPA a no mayor de 5.00m del área del equipo.

Por seguridad no deberá ser manipulado por personal no autorizado

*Al hacer caso omiso de las indicaciones ya dictadas y tenga alguna falla el equipo, Tecnorampa no se hará responsable de estas, además de que el año de garantía no tendría cobertura para estos daños.

GRUPO DE LOCALIZACIÓN

UBICACION
Carretera Federal México-Guerrero

DIRECCION

NOTAS GENERALES

TABLA DE MODIFICACIONES

NO.	FECHA	FECHA

EMPRESA: **Tecnorampa**

RAZON SOCIAL: NOMBRE DEL CLIENTE

UBICACION: ENCODER: FECHA: ELEVADOR:

PLANO: ALIMENTACION Y BOTONERAS A-5

PUERTA EXTERIOR

El elevador cuenta con una puerta que viaja junta con este.
Por tal situación se recomienda la colocación de una protección en cada una de las estaciones.
Tomar en cuenta que se tendrá que respetar las dimensiones de la puerta del elevador.

PRECAUCIONES

- No operar el elevador cuando exista fuga de fluido hidráulico.
- Respetar las indicaciones sin sobrepasar su capacidad de peso 500kg.
- No operar el equipo, sin antes haber sido entregado por un personal asignado de la empresa Tecnorampa.
- No utilizar el elevador en casos de incendio.
- No operar el elevador en caso de que los cables de acero se encuentren deshilados.

REQUISITOS DE INSTALACION

- 1.- El foso estará en óptimas condiciones
 - a) No encharcamientos
 - b) No objetos ni materiales dentro
 - c) Acceso libre al area de instalación
- 2.- Se necesita energía a 220V, para conectar una maquina de soldar a 2 fases, capacidad de consumo de 60 Amp
*En dado caso de no contar con la alimentación, contacte a su vendedor para dar solución.
- 3.- La obra civil (foso y refuerzos) debera estar lista en la fecha programada de su instalación.
- 4.- Considerar el espacio de accesos y vanos en sitio para el acceso del equipo al lugar de su instalación

ORIGEN DE LOCALIZACION



UBICACION
Carretera Federal México-Guerrero

ORIENTACION



NOTAS GENERALES

TABLA DE MODIFICACIONES

NO.	FECHA	DESCRIPCION

EMPRESA: **Tecnorampa**

RAZON SOCIAL: **INDUSTRIAL DEL CLIENTE**

UBICACION:

PROYECTO:

PLANO:

COMPLEMENTOS:

ELABORADO: **A-7**