



CLIENTE:		#
RAZÓN SOCIAL GRUPO ABALLOTELO EL ZORRO		
TEL:	CORREO	
DIRECCIÓN:		

Accesibilidad a la zona de trabajo	
Requerimientos especiales:	
Reglamento de ingreso:	Horario:
Documentos:	Otros:
Equipo a suministrar:	Rampa <input type="checkbox"/> Elevador <input checked="" type="checkbox"/> Cantidad 1 Cap. Carga 35TON U. Hidraulica 10HP
Equipo Especial	

RAMPA CARACTERÍSTICAS				ELEVADOR CARACTERÍSTICAS				
PARKING LIFT	ALT ELEVACIÓN	ANDÉN	CLASIFICACIÓN	TIPO DE CABINA	APERTURA	N	90	180
TR EVOLUTION		NIV HIDRA / HD	CARGA <input checked="" type="checkbox"/>	MED / SEMI	ESTACIONES	2		
HEAVY DUTY	H. LIBRE	NIV MECÁNICA	DISCA	CREW V1/V2	ALT ELEVACIÓN	2.50		
TR ONE		RHINO TI / TI HD	AUTOS	FULL VOX / VOX EVO	DIMENSIONES CABINA INTERIOR			
DIMENSIONES DE PLATAFORMA		TALLER	CAMILLAS	VOX PLATAFORMA				
1.9 X 3.75	2.00 X 3.75	2 POST / HD	TIJERAS	FOSO				
2.10 X 3.75	1.90 X 3.50	PORTERIA	UNDERRAMP	0.2	0.3	0.45	0.6	
2.00 X 3.50	2.1 X 3.50	FRENERA	ESPECIAL	L=2.10	A=2.10	P=	L=1.90	A=1.30

Características especiales:
Condicionantes y dimensiones de acceso:

Requerimiento estructural (Firme o foso) : Firme de concreto de 15 cm de espesor con resistencia de 250Kg/cm2. con malla electrosoldada 6/6,10-10

Componentes Adicionales:

TRABAJOS A REALIZAR			
CLIENTE	SI	NO	TECNO RAMPA
FIRME	<input checked="" type="checkbox"/>	<input type="checkbox"/>	GUÍA MECÁNICA <input checked="" type="checkbox"/>
INSTALACIÓN ELÉCTRICA:	<input checked="" type="checkbox"/>	<input type="checkbox"/>	SOLICITUDES ADICIONALES
ELEMENTOS DE FIJACIÓN:	<input checked="" type="checkbox"/>	<input type="checkbox"/>	

ALIMENTACIÓN ELÉCTRICA											
UNIDAD HIDRÁULICA	2	3	5	10	15	20	ESP	HP	ESTADO DE LA INSTALACIÓN ELÉCTRICA		
INSTALACIÓN ELÉCTRICA MONOFASICA A 110 VAC CON NEUTRO Y TIERRA FÍSICA									INSTALADA	NO INSTALADA	ACCESORIO EXTRA
INSTALACIÓN ELÉCTRICA BIFÁSICA A 220 VAC CON NETURO Y TIERRA FÍSICA									TIPO	TUBERÍA	CANALETA
INSTALACIÓN ELÉCTRICA TRIFÁSICA A 220 VAC CON NUETRO Y TIERRA FÍSICA									ESPESOR	DELGADA	GRUESA

CARACTERÍSTICAS ADICIONALES:
ACEPTO COSTO ADICIONAL (NOMBRE Y FIRMA):
RESPONSABLE OBRA ELÉCTRICA (NOMBRE Y FIRMA)

ACABADOS RAMPAS / ELEVADORES											
PINTURA				PINTURA				PAREDES INTERIORES		CRISTAL	
COLORES DE LINEA	ROJO	GRIS	NEGRO	DE LÍNEA	BLANCO	GRANITA	CRÓMO	ALUCOBOND		CLARO	
PLATAFORMA				Cod.	SILVER MENT		COLOR ESPECIAL	METAL DESPLAGADO		TINTEX	
COLUMNAS				Cod.	NEGRO			LAMINA PERFORADA	<input checked="" type="checkbox"/>	ESMERILADO	

SOLICITUD ADICIONAL

ACEPTO Y CONOZCO LAS CARACTERÍSTICAS Y ACABADOS DEL EQUIPO A INSTALAR

TECNORAMPA

NOMBRE Y FIRMA DE RESPONSABLE

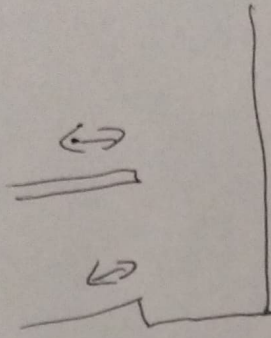


NOTA: SE PODRÁN INSTALAR CONTROLADORES INTERNOS EN LOS EQUIPOS COMO OPCIONAL AL CLIENTE Y DE ACUERDO A LA APLICACIÓN DEL EQUIPO PREVIAMENTE SOLICITADOS EN CASO DE REQUERIRLOS BAJO LA RESPONSABILIDAD DEL CLIENTE, QUEDANDO EL PROVEEDOR LIBRE DE ALGÚN RECLAMO FUTURO.

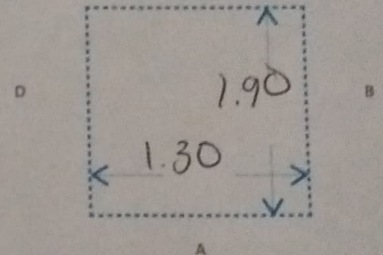

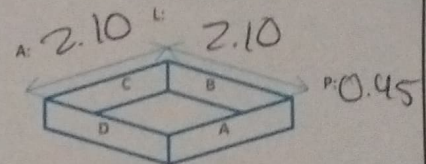
NOTA: REVISÉ Y APRUEBO CADA UNO DE LOS PUNTOS QUE TRATA ESTE DOCUMENTO REFERENTE AL EQUIPO A INSTALAR, POR LO TANTO ESTOY CONFORME CON LAS ESPECIFICACIONES QUE EL PROVEEDOR DETERMINA, QUEDANDO LIBRE DE ALGÚN RECLAMO O CONDICIÓN QUE LE PRESIONE A CUBRIR EL COSTO O RESTAURAR ALGUNA PARTE DEL EQUIPO QUE SE HAYA INSTALADO A PETICIÓN DEL CLIENTE.

Observaciones generales **- INCLUIR 2 ELECTROIMANES**
- COLUMNAS COMPLETAS

DETALLE GRÁFICO

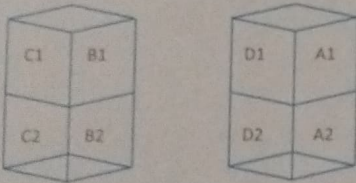


ELEVADORES / RAMPAS NIVELADORAS FOSO



ISOMÉTRICO CRISTALES

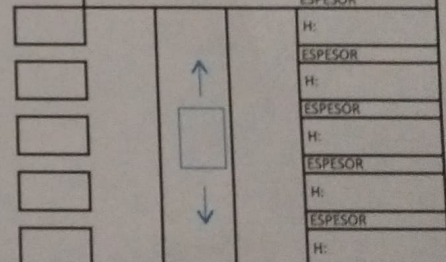
TIPO DE ANCLAJE



- ESTRUCTURA
- CADENAS
- PLACA
- PLACA CON ESPARRAGOS

ACCESOS POR NIVEL

GRAFICA DE NIVELES



NOTA: ESPECIFICAR APERTURA DE PUERTAS EN ELEVADOR, ESQUEMA DE TRAYECTORIA DE CONEXIÓN HIDRÁULICA Y ELÉCTRICA.

ISOMÉTRICO DE INSTALACIÓN HIDRÁULICA

RAMPA

ELEVADOR

ÁREA	TIPO DE CONEXIÓN	BOTONERAS	
MURO	DISPARO	PEDESTAL	CANALIZADA POR TECNORAMPA <input checked="" type="checkbox"/>
PISO	CLAVIJA (Por Cliente)	SOBREPUESTA	EMPOTRADAS
DIST. DE CABLE 4 X 12		EMPOTRADAS	ELECTROIMANES

EXTRAS:

NOTA: PARA PODER EMPEZAR CON LA INSTALACIÓN, LA OBRA CIVIL Y LA ELÉCTRICA DEBEN ESTAR TERMINADOS, ASÍ COMO TENER LIBRE EL ACCESO AL ÁREA DE INSTALACIÓN. EN CASO DE NO CUMPLIR CON LO ANTERIOR SE LE ASIGNARÁ OTRA FECHA DE INSTALACIÓN DE ACUERDO A LAS FECHAS DISPONIBLES, SEGÚN LA PROGRAMACIÓN DE ESTE MOMENTO. CONFIRMO ESTAR ENTERADO DEL PROCEDIMIENTO DE ORDEN DE PRODUCCIÓN.

PERSONA ASIGNADA PARA RECEPCIÓN DEL EQUIPO: 1.-	TEL:
2.-	TEL: