

DIRECCION:
AUTOPISTA
MEXICO-QUERETARO
KM 175+494 COLONIA
EL SAUZ BAJO

TEL: 01 427 272 40 41

Tecno Rampa
INGENIERIA EN TECNOLOGIA Y SERVICIOS

DESCRIPCION DEL EQUIPO:

ELEVADOR TIJERA - CON FOSO

CARGA: 500 KG

RECORRIDO: 1.65 M

ESTACIONES: 2

UNIDAD HIDRÁULICA: 2 HP

VENDEDOR: LIC. LUIS FRANCISCO VILLA E.

RAZÓN SOCIAL: QUIERO CASA / ASHDOD

NO. DE CLIENTE: 24414 - 26755

FECHA: 26/09/2024

FIRMA DE CONFORMIDAD DEL CLIENTE:

CONDICIONES DE ENVIO DEL EQUIPO

EQUIPO: ARMADO

DIMENSIONES DE VANO:

COLOR DEL EQUIPO

EQUIPO: SILVER METALLIC

ACABADOS: CRISTAL CLARO

TIPO DE ALIMENTACION

MONOFÁSICA 110 VAC

TUBERÍA: GRUESA

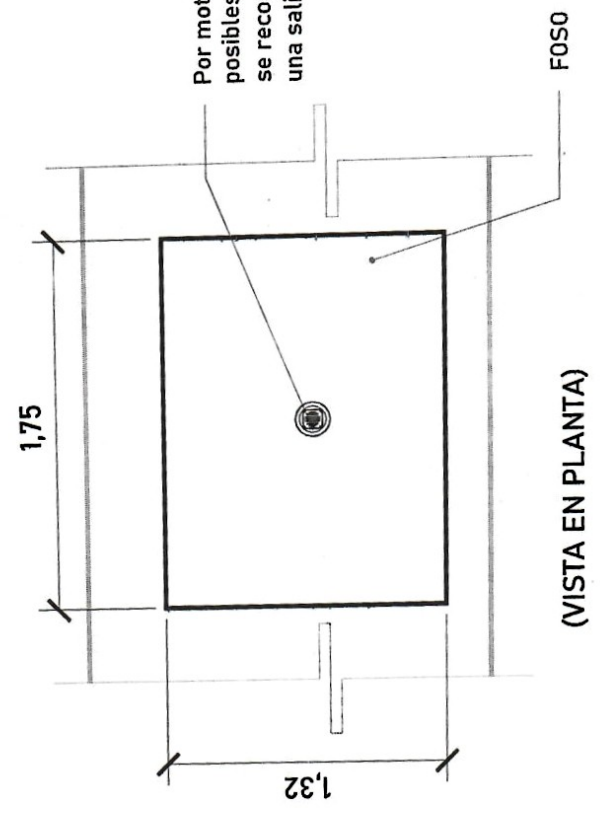
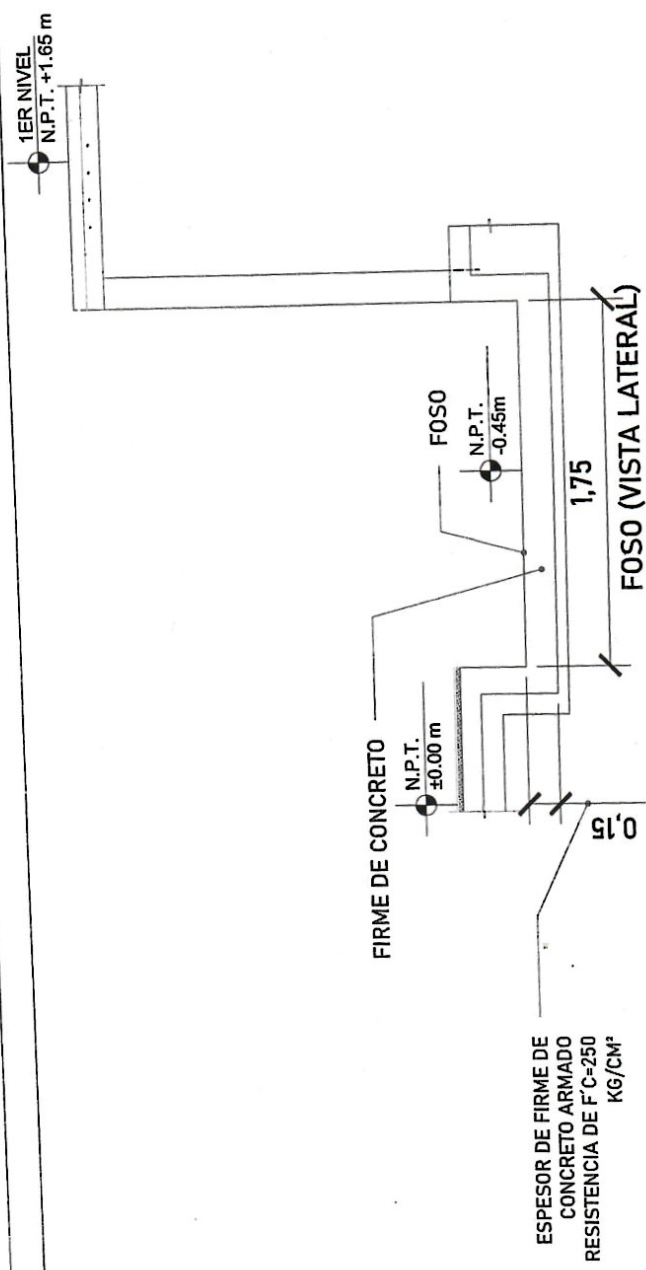
COMPLEMENTOS

- INE

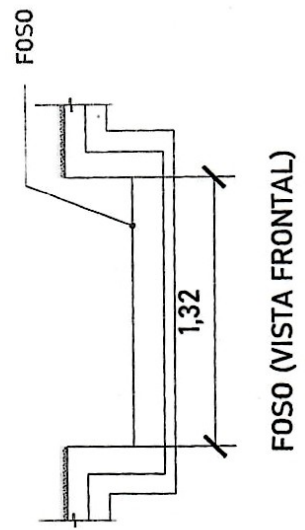
- 2 PEDESTALES

- 08:00 A.M. A 06:00 P.M.

ESCUELA DE LOCALIZACION 		REGION Carretera Federal Mexico-Queretaro		ORIENTACION 		NOTAS GENERALES	
TABLA DE MODIFICACIONES NO. MODIFICACION DESCRIPCION FECHA		EMPRESA Tecno Rampa		RAZON SOCIAL APODO / OBRERO CASA		PROYECTOR ING. LUZ MARCELO DE LA	
PLANO FUECO PARA EL ELEVADOR		ESCALA 1:50		ELEVACION 1:10		PLANO A-2	



Las dimensiones del área para el elevador en este caso de 1.75m x 1.32m deberá de ser el mismo en todas las estaciones que tenga el sitio.



Por motivos de seguridad ante posibles acumulaciones de agua se recomienda la instalación de una salida de drenaje (coladera)

