

**DESCRIPCIÓN**

**W1-** ALIMENTACIÓN MONOFÁSICA A 127 V, CON NEUTRO Y TIERRA FÍSICA, CON BREAK TERMOMAGNETICO DE PROTECCIÓN 1 X 25 AMP LIBRES DE CONSUMO

**W2-** EN CASO DE REQUERIR LA CANALIZACIÓN DE LAS BOTONERAS OCULTAS DEJAR DUCTO DE 1"

**W3-** SE SOLICITA ESTA PREPARACIÓN PARA QUE LA CANALIZACIÓN QUEDE OCULTA Y LAS BOTONERAS EMPOTRADAS.

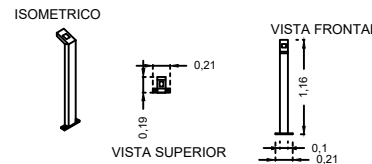
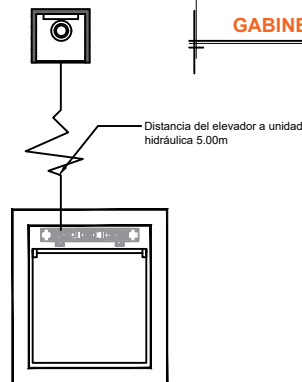
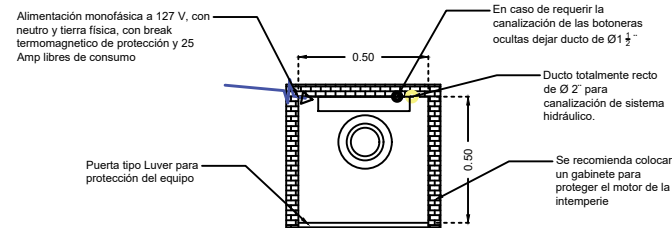
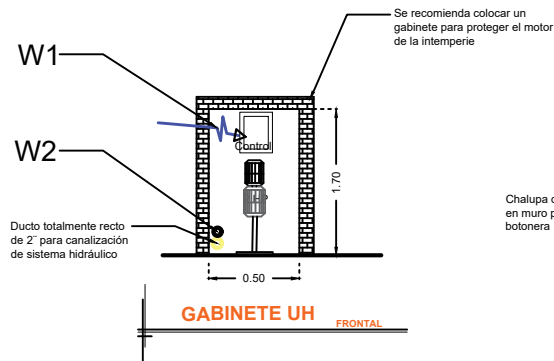
-BOTONERAS EMPOTRADAS-  
PEDESTAL

-PANEL DE SEGURIDAD

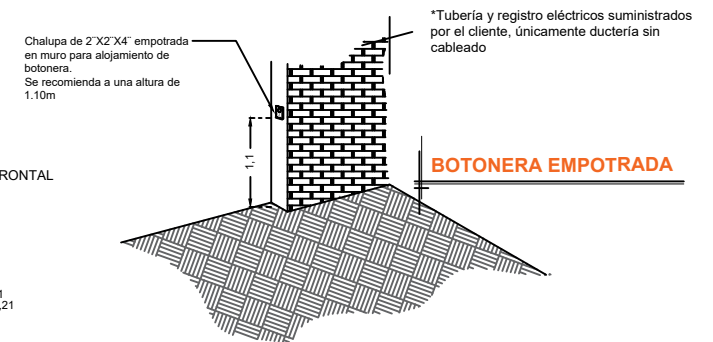
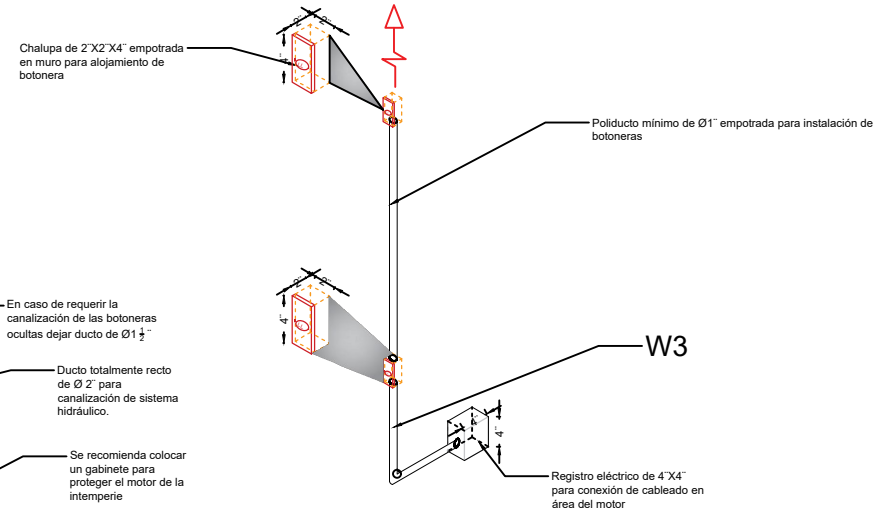
-BRAILLE

-GENERADOR

-DISTANCIA ENTRE ELEVADOR Y UNIDAD HIDRÁULICA 5.0M



**NOTA:** Por cada nivel adicional deberá de colocar una chalupa para alojar el botón de llamado y debería de continuar la tubería hasta esta.



RAZON SOCIAL: **OBRAS Y PROYECTOS URBANOS**

ELEVADOR: **DISCAPACITADOS**

LEVANTAMIENTO:  
**Arq. Salvador Silva S.**

FIRMA:

N. DE CLIENTE:

NOMBRE: **Ing. Genesis García Evaristo**

TIPO: **COMPLETA**

CARGA: **500 KG** UH: **2 HP**

UBICACIÓN: **Lote #2 Denominado Potrero Ceja del Chorro Durango, Dgo.**

ELEVACION: **3.55 MTS**

No. DE NIVELES: **2**

TUBERÍA: **GRUESA**

**ELECTROHIDRAULICO**

**DGO-003-L**

**ELEVADOR 1 (JUZGADOS)**