

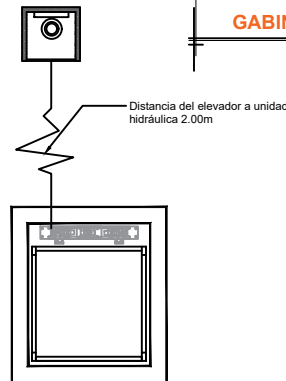
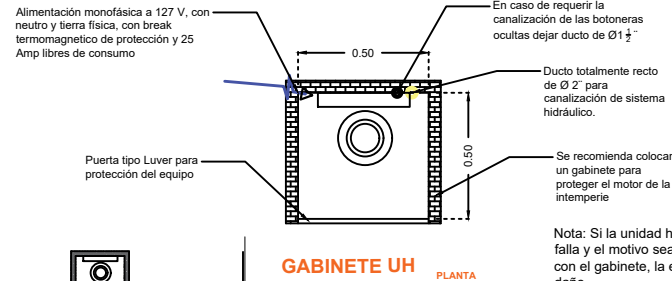
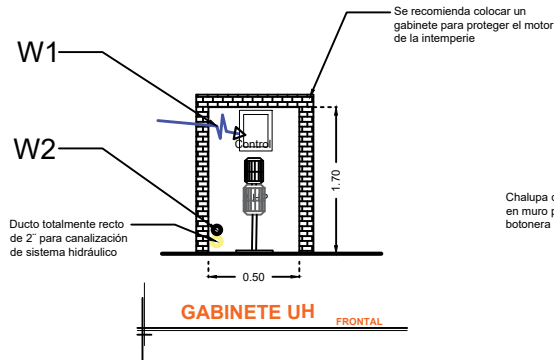
DESCRIPCIÓN

W1- ALIMENTACIÓN MONOFÁSICA A 127 V, CON NEUTRO Y TIERRA FÍSICA, CON BREAK TERMOMAGNETICO DE PROTECCIÓN 1 X 25 AMP LIBRES DE CONSUMO

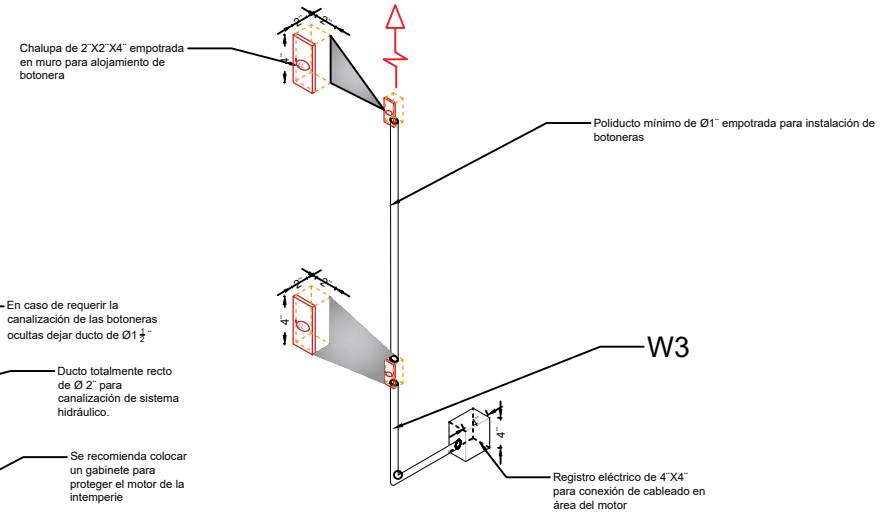
W2- EN CASO DE REQUERIR LA CANALIZACIÓN DE LAS BOTONERAS OCULTAS DEJAR DUCTO DE 1"

W3- SE SOLICITA ESTA PREPARACIÓN PARA QUE LA CANALIZACIÓN QUEDE EMPOTRADA.

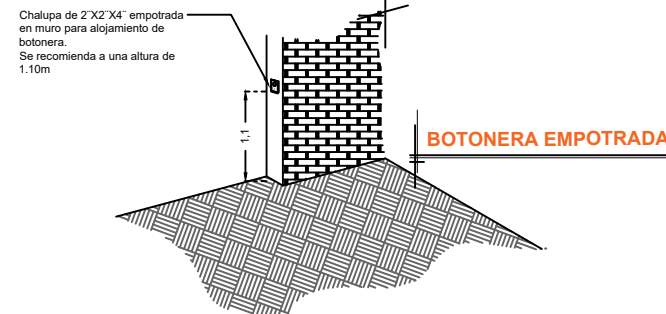
- BOTONERAS EMPOTRADAS
- PANEL DE SEGURIDAD
- AMORTIGUADORES
- BRAILLE
- GENERADOR



NOTA: Por cada nivel adicional deberá de colocar una chalupa para alojar el botón de llamado y debería de continuar la tubería hasta esta.



Nota: Si la unidad hidráulica, tiene alguna falla y el motivo sea por no que no cuenta con el gabinete, la empresa no cubre este daño.



*Tubería y registro eléctricos suministrados por el cliente, únicamente ductería sin cableado

RAZÓN SOCIAL: **CONSTRUCCIONES BEOC S.A. DE C.V.**

ELEVADOR: **DISCAPACITADOS**

LEVANTAMIENTO:
Arq. Mariana Olvera U.

FIRMA:

N. DE CLIENTE: **15442**

NOMBRE:
Ing. Edwin Constantino

TIPO: **SEMICOMPLETA**

CARGA: **500 KG** UH: **2 HP**

UBICACIÓN: **Oficinas de la defensoría**

ELEVACION: **3.60 MTS**

No. DE NIVELES: **2**

TUBERÍA: **DELGADA**

ELECTROHIDRAULICO

GTO-003-L