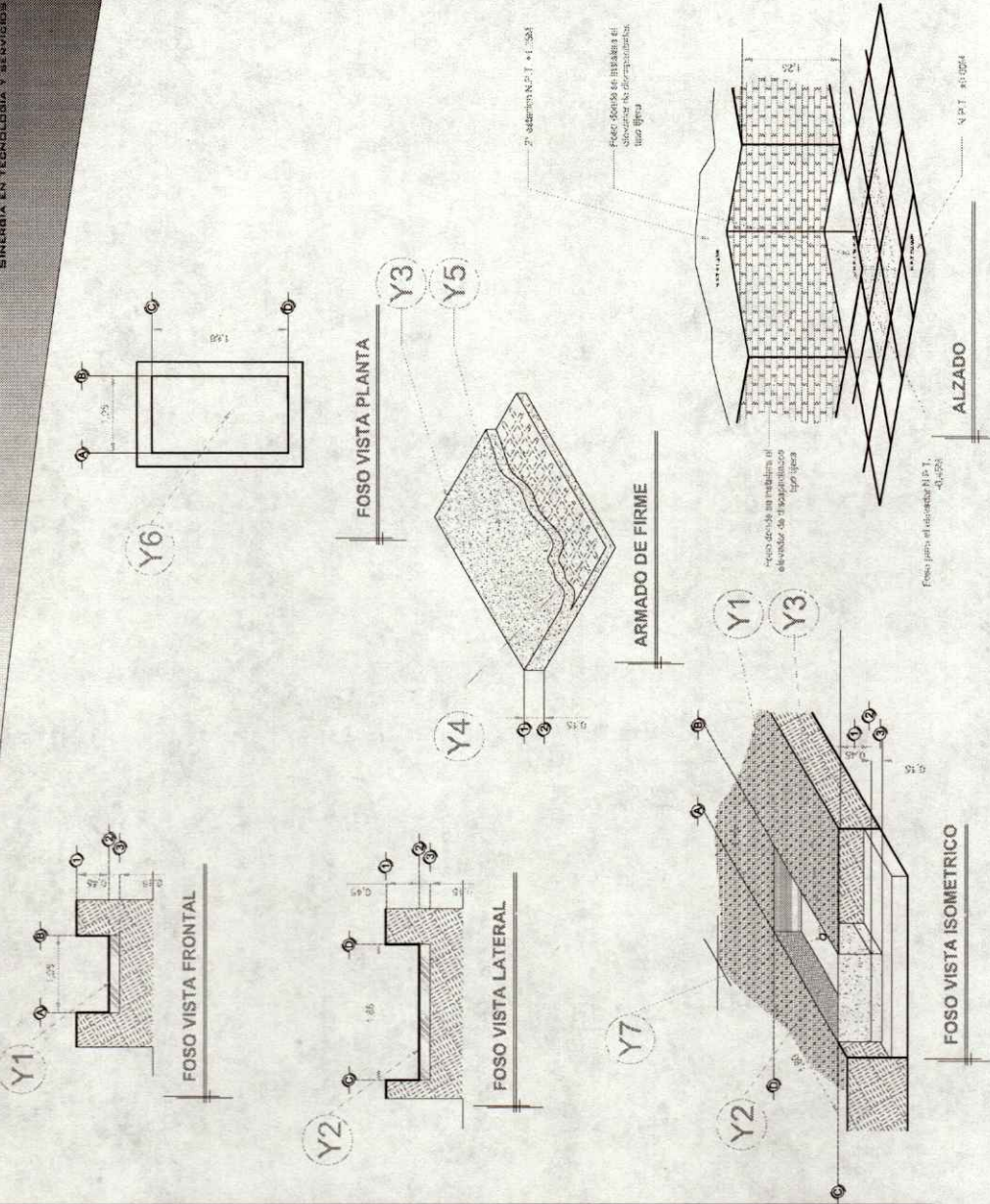


DESCRIPCIÓN

- Y1- ANCHO DEL FOSO SERÁ DE 1.05M
- Y2- FONDO DEL FOSO SERÁ DE 1.86M
- Y3- OBRA CIVIL PARA EL ANCLAJE DEL EQUIPO
- Y4- MALLA ELECTROSOLDADA DE 6.6.10.10 DESPUÉS DE LOS 10CM
- Y5- FIRME DE CONCRETO CON UNA RESISTENCIA DE F'c=250KG/CM², PARA ANCLAR ELEVADOR TIPO TIJERA, CON TARQUETES EXPANSIVOS.
- Y6- AREA DEL ELEVADOR
- Y7- SE RECOMIENDA LA INSTALACIÓN UNA SALIDA DE TUBERÍA DE DRENAJE (COLADERA) PARA DESALOJAR EL AGUA QUE SE PUDIERA ALMACENAR EN EL FOSO



RAZÓN SOCIAL: TRADICIONES GOURMET S.A. DE C.V.
 N. DE CLIENTE: 16883
 UBICACIÓN: Puebla

ELEVADOR : DISCAPACITADOS
 TIPO: TIJERA
 ELEVACION: 1.25 MTS
 No. DE NIVELES: 2

LEVANTAMIENTO: Arq. Mariana Olvera U.
 CARGA: 500 KG
 TUBERÍA: DELGADA

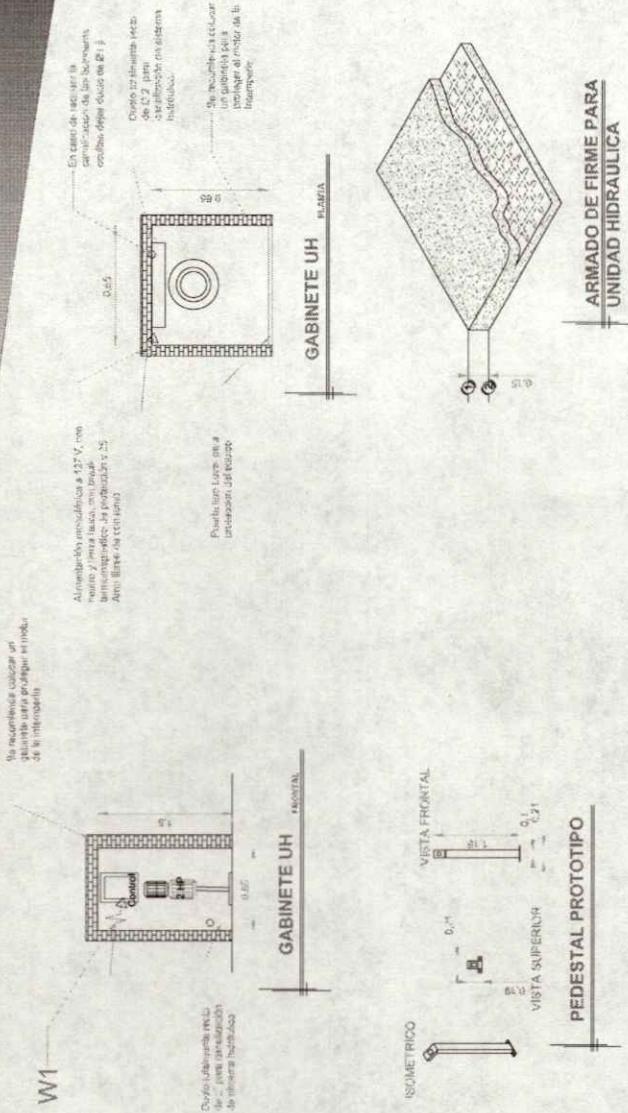
FIRMA:
 OBRA CIVIL

PUE-001-L

DESCRIPCIÓN

W1 ALIMENTACIÓN MONOFÁSICA A 127 V, CON NEUTRO Y TIERRA FÍSICA, CON BREAK TERMOMAGNÉTICO DE PROTECCIÓN 1 X 25 AMP LIBRES DE CONSUMO

-BOTONERA: PEDESTAL Y CANALIZADA POR TECNORAMPA.
-UNIDAD HIDRÁULICA A 3.00M DE ALTURA



DESCRIPCIÓN DE UNIDAD HIDRÁULICA	
ALIMENTACION	110 VCA
NUMERO DE FASES	1
AMPERS DE CONSUMO	18.5000
WATTS DE CONSUMO	1.5 KW
TIPO DE ACEITE	ISO 68

UNIDAD HIDRÁULICA

RAZON SOCIAL: TRADICIONES GOURMET S.A. DE C.V.
 N. DE CLIENTE: 16883
 UBICACIÓN: Puebla

ELEVADOR: DISCAPACITADOS
 TIPO: TIJERA
 ELEVACION: 1.25 MTS
 No. DE NIVELES: 2

LEVANTAMIENTO: Arq. Mariana Olvera U.
 CARGA: 500 KG
 TUBERIA: DELGADA

FIRMA:
 ELECTROHIDRAULICO

PUE-002-L

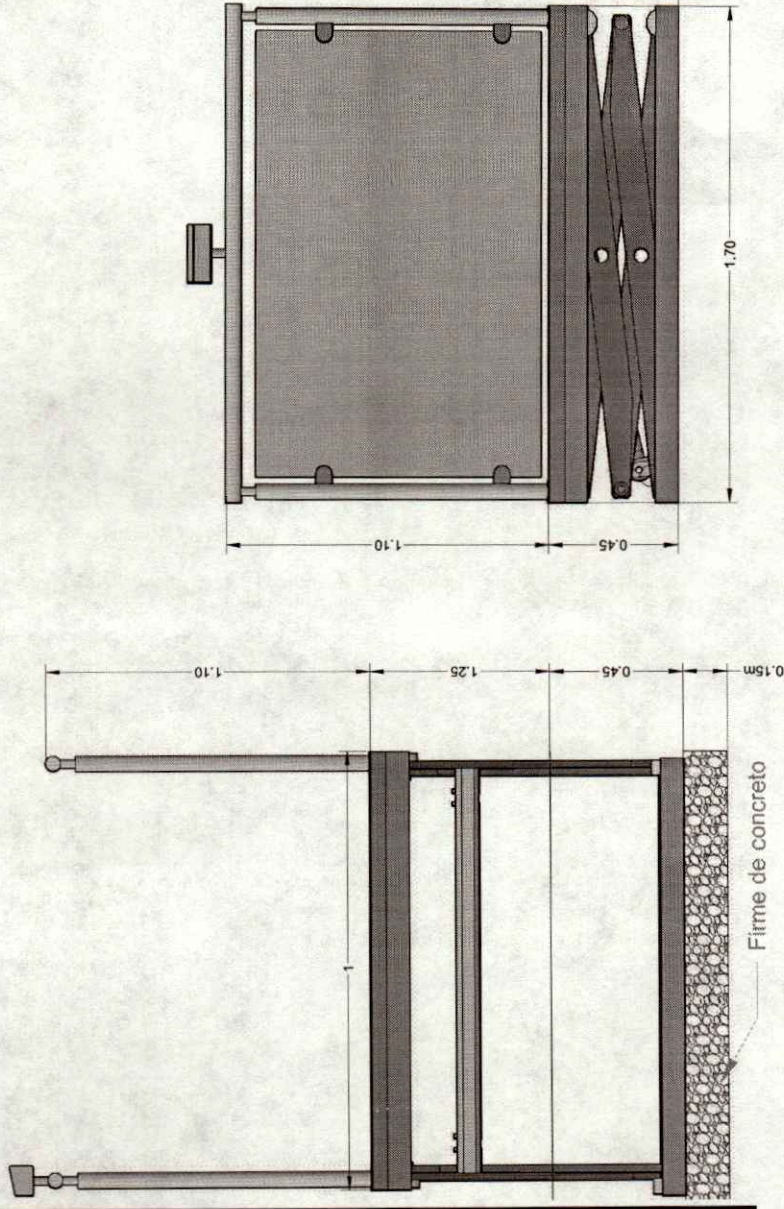
-SE DESCRIBEN ALGUNAS
DIMENSIONES QUE TENDRA EL
ELEVADOR DE DISCAPACITADOS
TIPO TIJERA

-DESCRIPCION DE EQUIPO

-FONDO 1.70M
-ANCHO 1.00M
-RECORRIDO 1.25M

-COLOR DE EQUIPO: SILVER
METALLIC

-ACABADO: CRISTAL CLARO



RAZON SOCIAL: TRADICIONES GOURMET S.A. DE C.V.

N. DE CLIENTE: 16883

UBICACION: Puebla

NOMBRE: Tradiciones Gourmet
S.A. de C.V.

ELEVADOR : DISCAPACITADOS

TIPO: TIJERA

ELEVACION: 1.25 MTS

No. DE NIVELES: 2

LEVANTAMIENTO:
Arq. Mariana Oliveira U.

CARGA:
500 KG

UH: 2 HP

TUBERIA: DELGADA

FIRMA:

ELECTROHIDRAULICO

PUE-003-L

Botonera en cabina

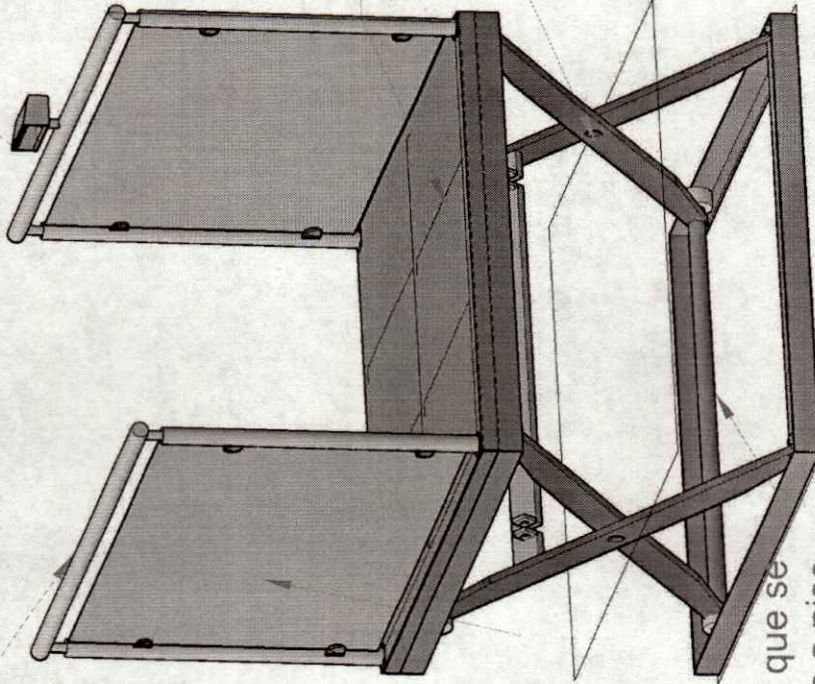
Plataforma

Mecanismo

Barandales

Cristal templado

Base de elevador que se
taqueteara a piso



PUE-004-L

FIRMA:

LEVANTAMIENTO:
Arq. Mariana Olivera U.

CARGA:
500 KG

UH: 2 HP

ELECTROHIDRAULICO

TUBERIA: DELGADA

ELEVADOR: DISCAPACITADOS

TIPO: TIJERA

No. DE NIVELES: 2

RAZON SOCIAL: TRADICIONES GOURMET S.A. DE C.V.

NOMBRE: Tradiciones Gourmet
S.A. de C.V.

N. DE CLIENTE: 16883

UBICACIÓN: Puebla

ELEVACION: 1.25 MTS