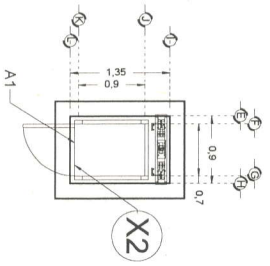
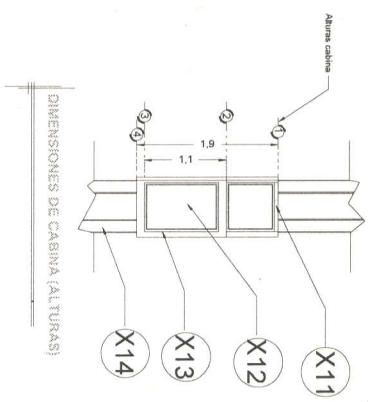
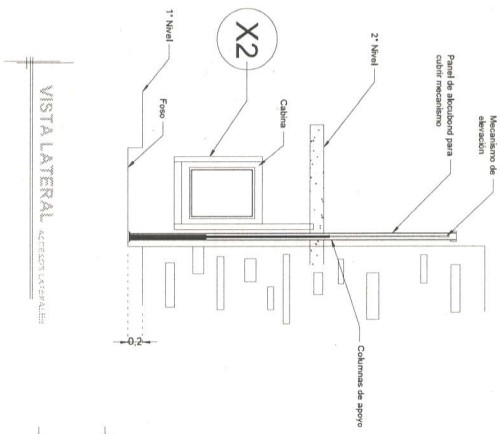
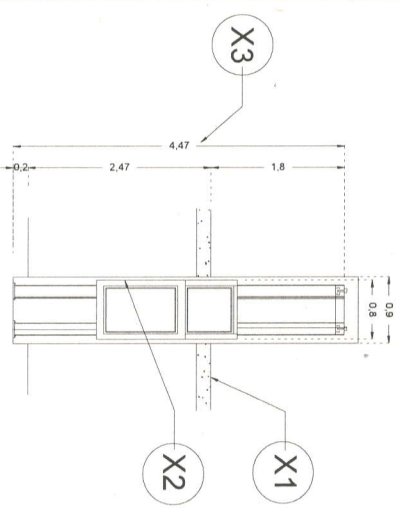


**DESCRIPCIÓN**

- X1- ALTURA 2º ESTACIÓN
- X2- ACCESO FRONTAL A1: 0.70M
- X3- ALTURA DE COLUMNAS DEL EQUIPO

**DESCRIPCIÓN DE EQUIPO**

- X11- CABINA COLOR 728 BASE 5 MATTE DOMEX (D0000A)
- X12- CRISTAL ESMERILADO TINTEX
- X13- CABINA DESARMADA
- X14- COLUMNAS EN PARTES 2



DIMENSIONES DE CABINA

RAZON SOCIAL: HERIBERTO MANUEL ARAUJO GUTIERREZ	ELEVADOR: DISCAPACITADOS	LEVANTAMIENTO: Ing. Luis Arteaga	FIRMA:
N. DE CLIENTE: 18190	TIPO: MEDIA	CARGA: 500 Kg	UH: 2 HP
UBICACION: Sevilla #45 Fracc. Real del Bosque Xalapa Ver.	ELEVACION: 2.47 MTS	TUBERIA: DELGADA	EQUIPO
NOMBRE: Heriberto Manuel Araujo Gutierrez	No. DE NIVELES: 2		

**VER-002-L**