E Q U I P O:

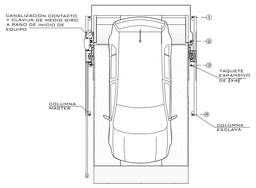

VISTA SUPERIOR

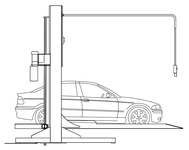

VISTA LATERAL

VISTA ISOMETRICO



VISTA FRONTAL

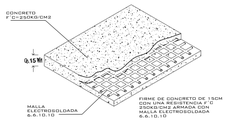

FIRME PARA ANCLAJE DE EQUIPOS
DETALLE

NOTA:

1.- ANCLAJE DE COLUMNAS A BASE DE TAQUETES EXPANSIVO DE 1"X 4 1/2"

2.- CANALIZACIÓN CONTACTO Y CLAVIJA DE MEDIO GIRO A PAÑO DE INICIO DE EQUIPO.

OBRA CIVIL PARA EL ANCLAJE DEL EQUIPO

3.- FIRME DE CONCRETO DE 15CM CON UNA RESISTENCIA f´c 250KG/CM2 ARMADA CON MALLA ELECTROSOLDADA DE 6.6.10.10

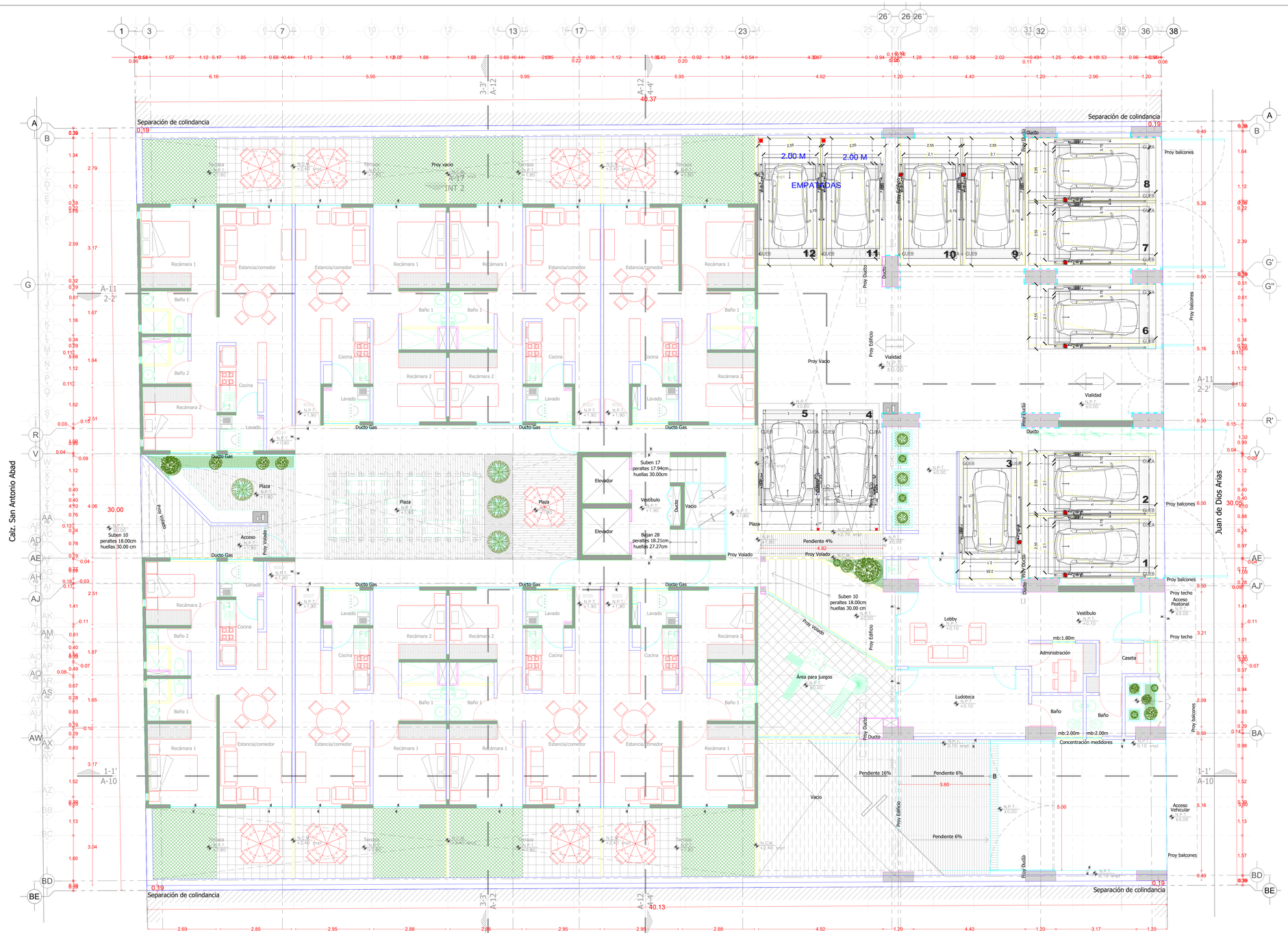

NOTA: CENTRAR TODAS LAS RAMPAS EN LOS ESPACIOS A SOLICITUD DEL RESIDENTE

TecnoRampa
SINERGIA EN TECNOLOGÍA Y SERVICIOS

S
P

ALTURA DE LEVANTE:
1.90 M

A. L. 1.90 M

07/2020

N° DECLIENTE:

NOMBRE:
SAN ANTONIO ABAN 292

LEVANTAMIENTO:
LIC. LUIS FRANCISCO VILLA

TR- EVOLUTION (LIBRES)

NOTA: RAMPAS 11 y 12 TAMBIÉN EMPATADAS DE 2.00 X 3.75 m

C A R A C T E R I S T I C A S D E E Q U I P O:

- RAMPAS TR EVOLUTION LIBRES DE 2.10M X 3.75M CON RESGUARDO DE 1.00M
- A EXCEPCIÓN LAS RAMPAS 4 Y 5, SERÁN RAMPAS EMPATADAS DE 2.00MX3.75M
- DONDE ESTA EL PUNTO ROJO, ES DONDE SE ENCUENTRA LA UNIDAD HIDRAULICA EN LAS RAMPAS 12,11, 5 Y 4 LA INSTALACIÓN SERÁ EN EL MURO.

***TODAS LAS RAMPAS QUEDARAN COLUMNA CON COLUMNA**

1.- SE TENDRÁ QUE REALIZAR E L L E V A N T A M I E N T O EN F I S I C O PARA PODER CONFIRMAR LA PRESENTE PROPUESTA.
2.- ESTE PLANO DEBE DE TENER EL VO. BO. POR PARTE DEL CLIENTE EN EL CUAL AVALA EL SEMBRADO DE EQUIPOS.

No. PLANO:

A-02