

# Tecno Rampa

AUTOPISTA MÉXICO - QUERÉTARO  
 Km 175 + 494 EL SAUZ BAJO PEDRO ESCOBEDO  
 TEC080710M22  
 Tels.: (427) 272-4041 / 272-8119

# LEVANTAMIENTO DE ELEVADORES

ventas@tecnorampa.com.mx  
 4272728119  
 LADA SIN COSTO:  
 800 623 0332

No. 20098

NOMBRE DEL CLIENTE: Urbano Juan Muñoz Flores      FECHA: 21-10-21  
 RAZÓN SOCIAL: GRUPO CONSTRUCTOR Pasa SA de CV.  
 DIRECCIÓN DE INSTALACIÓN: Av. Siglo XXI S/N 1.8 km. de carretera  
 REFERENCIA DE DIRECCIÓN: Villa Hidalgo. CP. 20316 Aguascalientes.  
20595-16746      TELÉFONO: \_\_\_\_\_      CORREO: \_\_\_\_\_

DESCRIPCIÓN DEL LUGAR / ACCESOS DE INSTALACIÓN: \_\_\_\_\_

ACCESO DE EQUIPO      DESARMADO       ARMADO   
 COLUMNAS      LARGAS       CORTAS       EQUIPO DE SEGURIDAD ESPECIAL  
 No. PARTES 2      ZAPATOS       CHALECO       LENTES       CASCO   
 CONDICIONES PARA INGRESAR: IMSS, INE      OTRO Covid.  
 DOCUMENTOS: \_\_\_\_\_      8 am - 6 pm.  
 AVANCE ACTUAL DE LA OBRA: 50 %

DESCRIPCIÓN DEL EQUIPO: \_\_\_\_\_

<b>CLASIFICACIÓN</b>	<b>TIPO DE CABINA</b>	
CARGA <input checked="" type="checkbox"/> CAMILLAS <input type="checkbox"/>	MEDIDA 1.10 M <input type="checkbox"/>	ELEVACIÓN <u>8.15</u>
DISCAPACITADOS <input type="checkbox"/> TIJERAS <input type="checkbox"/>	SEMICOMPLETA (SIN TECHO 2.10 M) <input checked="" type="checkbox"/>	ESTACIONES <u>3</u>
AUTOS <input type="checkbox"/> UNDER RAMP <input type="checkbox"/>	COMPLETA 2.10 M <input type="checkbox"/>	CAPACIDAD DE CARGA <u>1000 kg.</u>
		UNIDAD HIDRÁULICA <u>5HP</u>

DIMENSIÓN DE FOSO:      ELEVADORES DE TIJERA, 45 CM   
 LARGO 1.70      ELEVADORES DE 2 COLUMNAS, 20 CM   
 ANCHO 2.20      ELEVADORES DE 4 COLUMNAS, 45 CM   
 PROFUNDIDAD 0.60      DIMENSIÓN DE CABINA INTERIOR LARGO 1.70 ANCHO 1.20

NOTA: FIRME DE CONCRETO DE 15 CM DE ESPESOR CON RESISTENCIA DE 250 KG/CM<sup>2</sup>. ARMADO CON MALLA ELECTROSOLDADA

COMPONENTES EXTRA \_\_\_\_\_

TRABAJOS PENDIENTES DE REALIZAR:

<b>CLIENTE:</b>	SI NO	<b>TECNORAMPA</b>
FOSO	<input checked="" type="checkbox"/> <input type="checkbox"/>	GUÍA MECÁNICA <input checked="" type="checkbox"/>
INSTALACIÓN ELÉCTRICA	<input checked="" type="checkbox"/> <input type="checkbox"/>	SOLICITUDES ADICIONALES _____
CANALIZACIÓN DE BOTONERAS	<input checked="" type="checkbox"/> <input type="checkbox"/>	

**ALIMENTACIÓN ELÉCTRICA**

INSTALACIÓN ELÉCTRICA MONOFÁSICA A 110 VAC CON NEUTRO Y TIERRA FÍSICA  
 INSTALACIÓN ELÉCTRICA BIFÁSICA A 220 VAC CON NEUTRO Y TIERRA FÍSICA  
 INSTALACIÓN ELÉCTRICA TRIFÁSICA A 220 VAC CON NEUTRO Y TIERRA FÍSICA

<b>TUBERÍA</b>	<b>PARED</b>
SI <input checked="" type="checkbox"/> TUBERÍA <input type="checkbox"/> DELGADA <input checked="" type="checkbox"/>	NO <input type="checkbox"/> CANALETA <input type="checkbox"/> GRUESA <input checked="" type="checkbox"/>

**ESTADO DE LA INSTALACIÓN ELÉCTRICA**

INSTALADA       NO INSTALADA   
 ACCESORIOS EXTRAS COSTOS   
 ACEPTO COSTO ADICIONAL: \_\_\_\_\_

\_\_\_\_\_  
 NOMBRE Y FIRMA      FECHA DE TÉRMINO      FIRMA

**ACABADO DE ELEVADOR**

<b>COLORES</b>	<b>CRISTAL</b>
BLANCO <input type="checkbox"/> SILVER METALLIC <input checked="" type="checkbox"/>	METAL DESPLEGADO <input type="checkbox"/> CLARO <input type="checkbox"/>
AZUL/GRIS <input type="checkbox"/> PANTONE <input type="checkbox"/> CÓDIGO _____	LÁMINA PINTOR <input type="checkbox"/> TINTEX <input type="checkbox"/>
AZUL/BLANCO <input type="checkbox"/> ALUCOBOND COLOR <input type="checkbox"/>	OTRO <u>Lamina Perforada</u> ESMERILADO <input type="checkbox"/>

SOLICITUD ADICIONAL: \_\_\_\_\_

ACEPTO Y CONOZCO LAS CARACTERÍSTICAS Y ACABADOS DEL EQUIPO A INSTALAR

Jorge Salvador Salas      Urbano Juan Muñoz Flores  
 TECNORAMPA      NOMBRE Y FIRMA DEL RESPONSABLE



**NOTA**

**Nº 20098**

SE PODRÁN INSTALAR CONTROLES INTERNOS EN LOS EQUIPOS COMO OPCIONAL AL CLIENTE Y DE ACUERDO A LA APLICACIÓN DEL EQUIPO PREVIAMENTE SOLICITADOS EN CASO DE REQUERIRLOS BAJO RESPONSABILIDAD DEL CLIENTE, QUEDANDO EL PROVEEDOR LIBRE DE ALGÚN RECLAMO FUTURO.

**NOTA**

REVISE Y APRUEBO CADA UNO DE LOS PUNTOS QUE TRATA ESTE DOCUMENTO REFERENTE AL EQUIPO A INSTALAR, POR LO TANTO ESTOY CONFORME CON LAS ESPECIFICACIONES QUE EL PROVEEDOR DE TERMINA, QUEDANDO LIBRE DE ALGÚN RECLAMO O CONDICIÓN QUE LE PRESIONE A CUBRIR EL COSTO O RESTAURAR ALGUNA PARTE DEL EQUIPO QUE SE HALLA INSTALADO A PETICIÓN DEL CLIENTE.

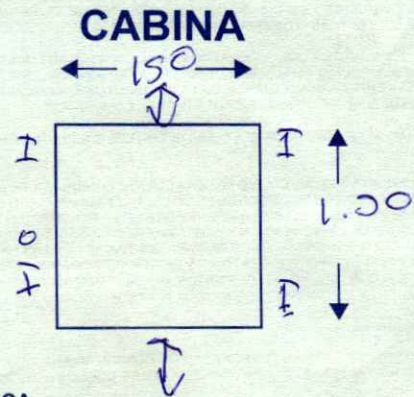
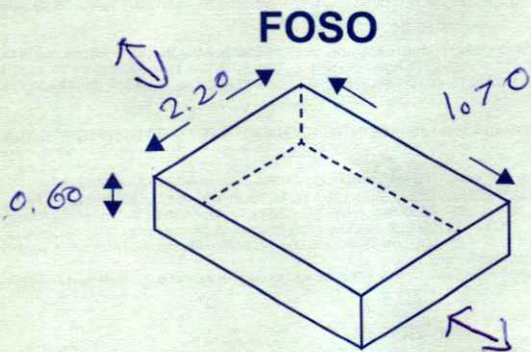
OBSERVACIONES GENERALES: ligar a estructura metálica

**DISTANCIA Y CORRIENTE PARA TRABAJOS DE INSTALACIÓN**


110 V

220 V

GENERADOR



**INFORMACIÓN DE UNIDAD HIDRÁULICA**



**BOTONERAS**

PEDESTAL

SOBREPUESTAS

DISTANCIA APROXIMADA

ELEVADOR Y UNIDAD HIDRÁULICA 5 mtd.

EMPOTRADAS

CANALIZADAS POR TECNORAMPA

**EN CASO DE NO ESTAR EL ENCARGADO LAS PERSONAS QUE PUEBAN RECIBIR Y TOMAR ALGUNA DESICIÓN DEL EQUIPO A INSTALAR SON:**

**NOTA:** PARA PODER EMPEZAR CON LA INSTALACIÓN, LA OBRA CIVIL Y ELÉCTRICA DEBEN ESTAR TERMINADOS, ASÍ COMO TENER LIBRE EL ACCESO AL ÁREA DE INSTALACIÓN. EN CASO DE NO CUMPLIR CON LO ANTERIOR SE LE ASIGNARÁ OTRA FECHA DE INSTALACIÓN DE ACUERDO A LAS FECHAS DISPONIBLES, SEGÚN LA PROGRAMACIÓN DE ESTE MOMENTO. CONFIRMO ESTAR ENTERADO DEL PROCEDIMIENTO DE ORDEN DE PRODUCCIÓN.

**PERSONAS ASIGNADAS PARA RECEPCIÓN DE EQUIPO**

NOMBRE: \_\_\_\_\_

TELÉFONO 1): \_\_\_\_\_

CONTACTO 2): \_\_\_\_\_

TELÉFONO 2): \_\_\_\_\_

**ACEPTO Y CONOZCO LAS CARACTERÍSTICAS Y ACABADOS DEL EQUIPO A INSTALAR**

Diego Salvador Silva S.  
TECNORAMPA

Urbano Muñoz  
NOMBRE Y FIRMA DEL CLIENTE