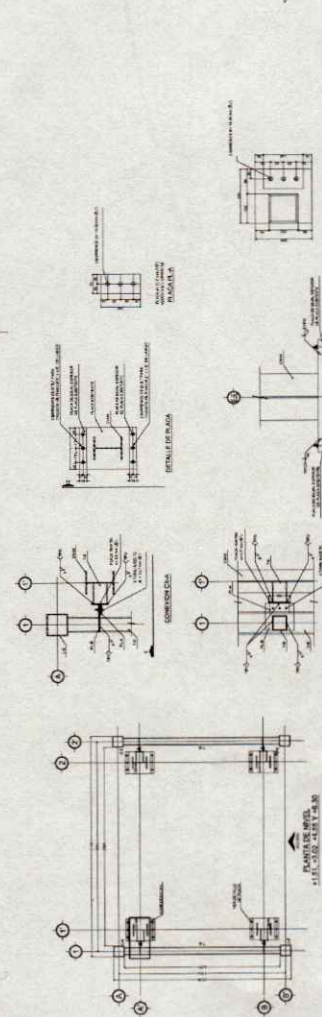
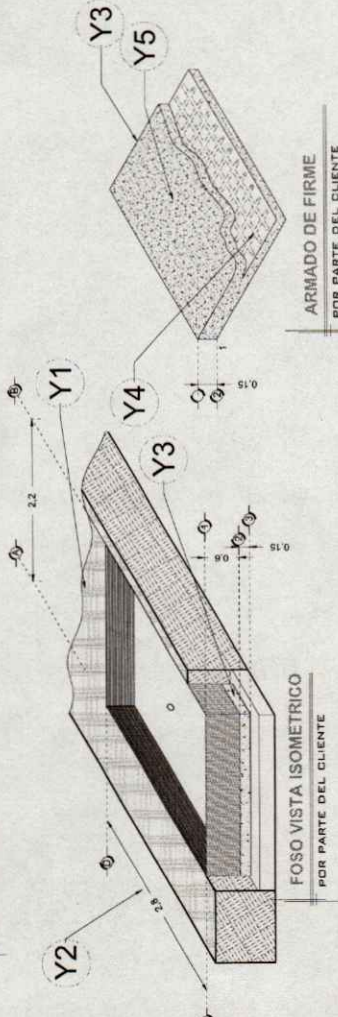
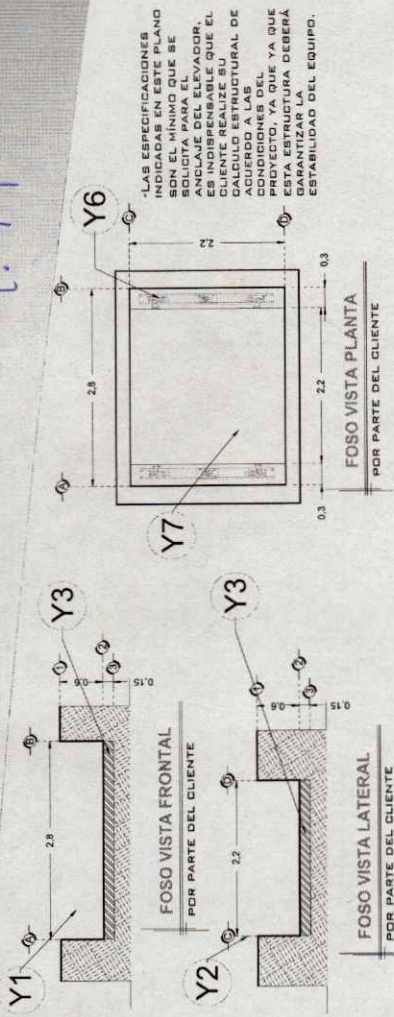


DESCRIPCIÓN

- Y1- ANCHO DEL FOSO SERÁ DE 2.80M
- Y2- FONDO DEL FOSO SERÁ DE 2.20M
- Y3- OBRA CIVIL PARA EL ANCLAJE DEL EQUIPO
- Y4- MALLA ELECTROSOLDADA DE 6.6.10.10 DESPUÉS DE LOS 10CM
- Y5- FIRME DE CONCRETO CON UNA RESISTENCIA DE F'CD=250KG/CM²
- Y6- MECANISMO DEL ELEVADOR
- Y7- AREA DEL ELEVADOR

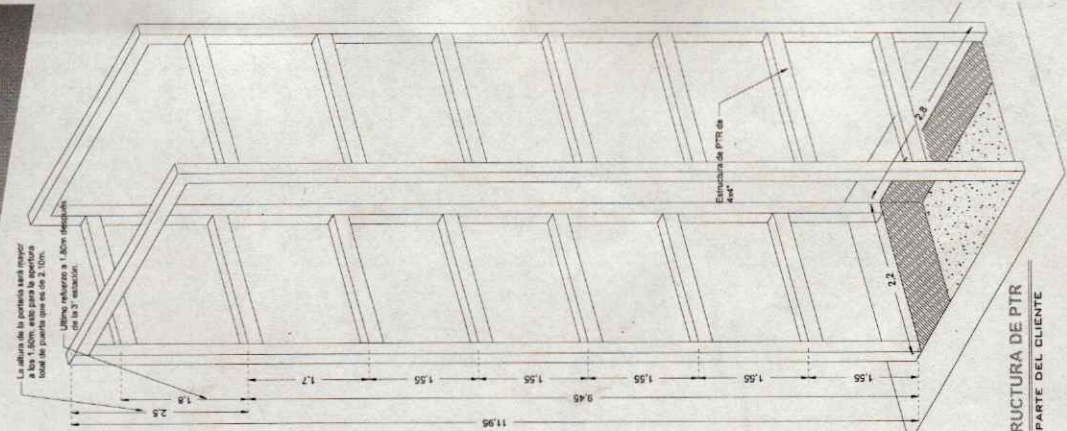
POR PARTE DEL CLIENTE, SERÁ LA OBRA CIVIL.

4.75
4.74



"LAS ESPECIFICACIONES INDICADAS EN ESTE PLANO SON EL MINIMO QUE SE DEBE CUMPLIR. EL ANCLAJE DEL ELEVADOR, ES INDISPENSABLE QUE EL CLIENTE REALICE SU PROYECTO, A LAS CONDICIONES DEL PROYECTO, YA QUE YA QUE ESTA ESTRUCTURA DEBERÁ GARANTIZAR LA SEGURIDAD Y ESTABILIDAD DEL EQUIPO."

• ANTES DE EJECUTAR EL CONTRATISTA VERIFICARA TODAS LAS CONDICIONES EXISTENTES, ASI COMO LAS DIMENSIONES EN OBRA, EL CONTRATISTA USARA LOS PLANOS ESTRUCTURALES EN CONJUNTO CON LOS ARQUITECTONICOS Y LOS PLANOS DE INSTALACIONES AL INICIO DE LA OBRA PARA NOTIFICAR AL ARQUITECTO Y AL INGENIERO DE CUALQUIER DISCREPANCIA Y PROCEDER A SU ACLARACION O REVISION.



RAZON SOCIAL: EKT INDEPENDENCIA

N. DE CLIENTE:

UBICACIÓN: CALZ. INDEPENDENCIA NTE. 3175, LOMAS DE PEPE (CALLE CALZ. INDEPENDENCIA) CP. 44240, GUADALAJARA, JALISCO (6791 MEGA 6 INDEPENDENCIA)

ELEVADOR : CARGA

TIPO: SEMICOMPLETA

ELEVACION: 9.45-MTS

No. DE NIVELES: 3

LEVANTAMIENTO: ING. IVAN RICARDO JURY

CARGA: 2000 KG

UH: 10 HP

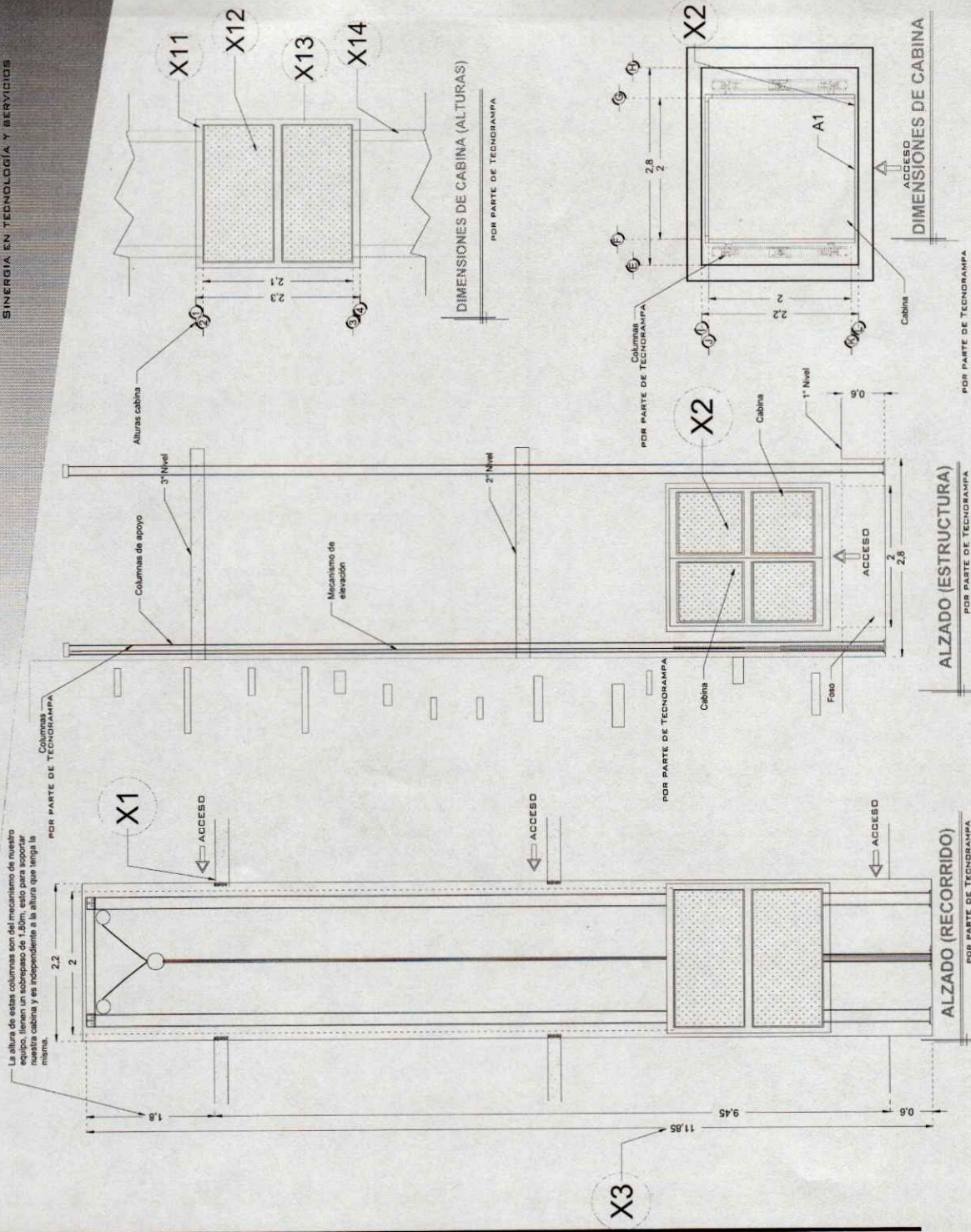
TUBERÍA: GRUESA

FIRMA:

OBRA CIVIL

EKT-001-L

9 48 mts



DESCRIPCIÓN
X1- ALTURA 3° ESTACIÓN
X2- PUERTA ACCESO: A1.- 2.00M
X3- ALTURA DE COLUMNAS DEL EQUIPO SIN PUERTA
DESCRIPCIÓN DE EQUIPO
X11- COLOR NEGRO CROMADO
X12- ACABADOS LAMINA PERFORADA
X13- CABINA DESARMADA
X14- COLUMNAS COMPLETAS
*SE CONSIDERAN PUERTAS EXTERIORES EN CADA ESTACIÓN
*LAS PUERTAS EXTERIORES TIENEN UNA DIMENSIÓN DE 2440MM X 2295MM CON MARCO, Y PUERTA DE 2338.4MM X 2244.2MM

RAZÓN SOCIAL: EKT INDEPENDENCIA	ELEVADOR: CARGA	LEVANTAMIENTO: ING. IVAN RICARDO JURY	FIRMA:
N. DE CLIENTE:	TIPO: SEMICOMPLETA	CARGA: 2000 KG	UH: 10 HP
UBICACIÓN: CALZ. INDEPENDENCIA NTE. 3175, LOMAS DE INDEPENDENCIA, CP 44240, GUADALAJARA, JALISCO (5791 MEGA G INDEPENDENCIA)	ELEVACIÓN: 9.45 MTS	TUBERÍA: GRUESA	EQUIPO
	No. DE NIVELES: 3		

EKT-002-L

0.48

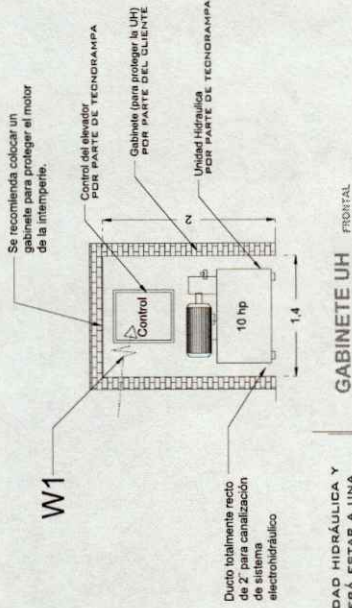
DESCRIPCIÓN

ALIMENTACIÓN TRIFÁSICA A 220 V, CON NEUTRO Y TIERRA FÍSICA, CON BREAK TERMOMAGNETICO DE PROTECCIÓN Y 50 AMP LIBRES DE CONSUMO

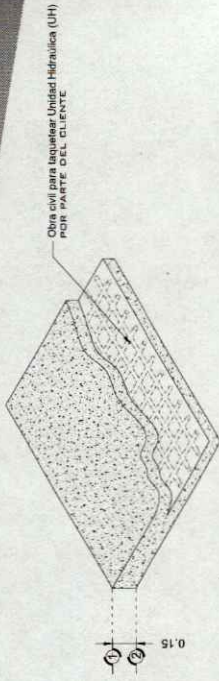
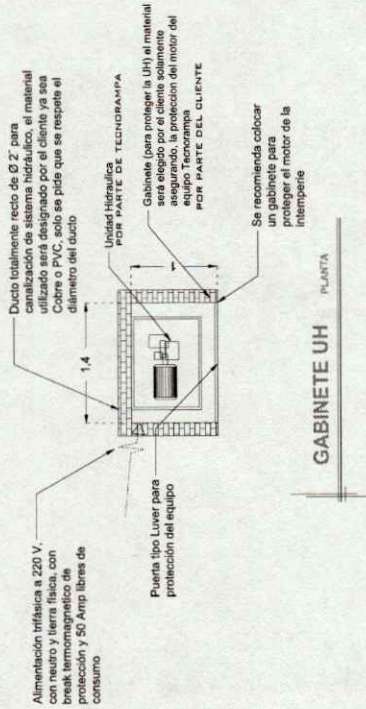
BOTONERA CON DISPLAY
MODELO NUEVO
GENERADOR

BOTONERAS SOBREPUESTAS

-EN CASO DE QUE LO REQUIERA, TECNORAMPA PODRÁ REALIZAR LA CANALIZACIÓN DE LA BOTONERAS, PERO QUEDARA SOBREPUESTAS (PREVIA NOTIFICACIÓN DE QUE SE TENDRÁ QUE HACER).



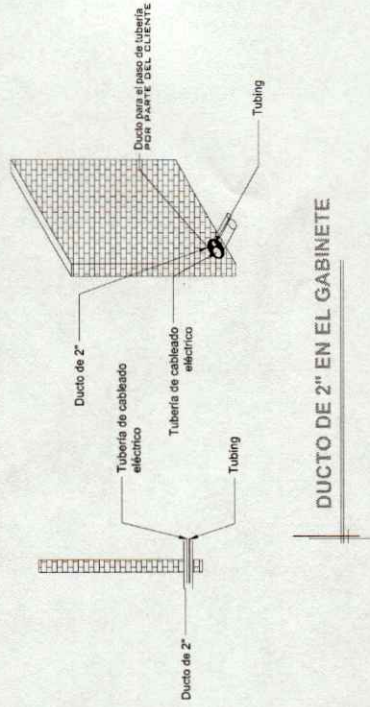
NOTA: LA UNIDAD HIDRÁULICA Y CONTROL DEBERÁ ESTAR A UNA DISTANCIA NO MAYOR A 5.00M, PREFERIBLEMENTE LA UBICACIÓN SERÁ A UN COSTADO DEL ELEVADOR



ARMADO DE FIRME PARA UNIDAD HIDRAULICA

DESCRIPCIÓN DE UNIDAD HIDRÁULICA	
ALIMENTACIÓN	220 VCA
NUMERO DE FASES	3
AMPERS DE CONSUMO	27.0000
WATTS DE CONSUMO	7.46 KW
TIPO DE ACEITE	ISO 68

UNIDAD HIDRAULICA 10HP



DUCTO DE 2" EN EL GABINETE

RAZON SOCIAL: **EKT INDEPENDENCIA**

J. DE CLIENTE:

NOMBRE: EKT INDEPENDENCIA

UBICACIÓN: CALZ. INDEPENDENCIA NTE. 3175, LOMAS DE INDEPENDENCIA, CP 44240, GUADALAJARA, JALISCO (5791 MEGA G INDEPENDENCIA)

ELEVADOR:

CARGA

TIPO:

SEMICOMPLETA

ELEVACION: **9.5 MTS**

No. DE NIVELES: **3**

LEVANTAMIENTO: **ING. IVAN RICARDO JURY**

CARGA: **2000 KG**

UH: **10 HP**

TUBERÍA: **GRUESA**

FIRMA:

ELECTROHIDRAULICO

EKT-003-L

Isométrico Externo (1:13)

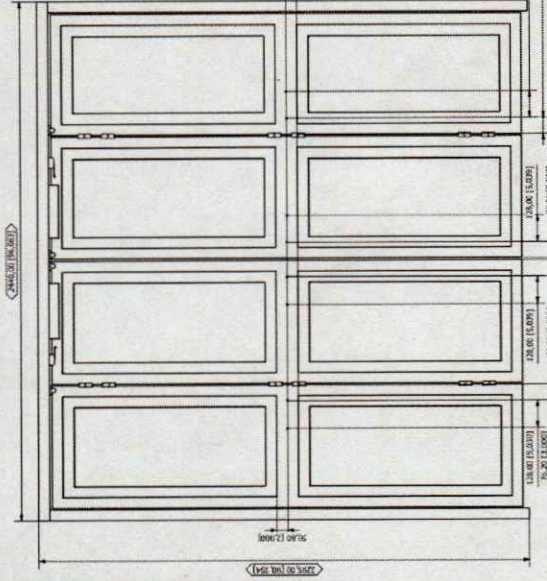


DESCRIPCIÓN

*SE CONSIDERAN PUERTAS EXTERIORES EN CADA ESTACIÓN

*LAS PUERTAS EXTERIORES TIENEN UNA DIMENSIÓN DE 2440MM X 2295MM CON MARCO, Y PUERTA DE 2338.4MM X 2244.2MM. POR LO TANTO EL VANO DEBERÁ DE SER ADOPLADO A LAS DIMENSIONES DE PUERTA.

Vista Interna (1:11) Identificación de Items



NOTAS:
• Borneos pasados de ø3/8" para ensamble de Jabalera.
• En el lado interno de las puertas, tapar borneros de ø3/8" con tapones suaves de ø3/8".

RAZON SOCIAL: **EKT INDEPENDENCIA**

I. DE CLIENTE:

NOMBRE: EKT INDEPENDENCIA

UBICACIÓN: CALZ. INDEPENDENCIA NTE. 3175, LOMAS DE INDEPENDENCIA, CP. 44240, GUADALAJARA, JALISCO (5731 MEGA G INDEPENDENCIA)

ELEVADOR:

CARGA

TIPO:

SEMICOMPLETA

ELEVACION: **9.45 MTS**

No. DE NIVELES: **3**

LEVANTAMIENTO: ING. IVAN RICARDO JURY

CARGA: **2000 KG**

UH: **10 HP**

TUBERIA: **GRUESA**

FIRMA:

PUERTAS

EKT-004-L