

CONTENIDO:
• SEMBRADO DE RAMPAS TR
EVOLUTION VISTA EN PLANTA

VENDEDOR A CARGO:
• LIC. LUIS FRANCISCO VILLA E

AREA A CARGO DE DISEÑO:
• INGENIERIA DEL PRODUCTO

DIRECCION DE INSTALACION:
•

OBSERVACIONES:

SIMBOLOGIA:



gmp

NOTA:
-RAMPAS TR EVOLUTION CIRCULO ROJO DISTANCIA DE RESGUARDO 1.00M (#131, #496)
-RAMPAS TR EVOLUTION CIRCULO VERDE DISTANCIA DE RESGUARDO 0.900M (#185, #187, #190, #194)
-RAMPAS TR EVOLUTION CIRCULO AZUL DISTANCIA DE RESGUARDO 0.800M (#137, #138, #140, #196, #197)
-CANALIZACION AEREA.
-INSTALAR RAMPAS DEJANDO ESPACIO SUFICIENTE PARA FUTURAS RAMPAS CONTIGUAS.
-ALINEAR RAMPAS CON RAMPAS ANTERIORES.

TABLA DE MODIFICACIONES:

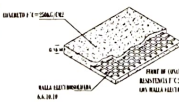
NO.	MODIFICACIONES	FECHA
1	Corrección de datos de 7 columnas	20/11/2023

NOTA:


- 1.- ANILAJE DE COLUMNAS A BASE DE TAQUETOS EXPANSIVOS DE 2" x 4" x 1/2"
- 2.- CANALIZACION CONTINUA Y CLAVADA DE MEDIO CARRO A PISO DE INICIO DE EQUIPO.

OBRA CIVIL PARA EL ANILAJE DEL EQUIPO

- 3.- FIRME DE CONCRETO DE 15CM CON UNA RESISTENCIA F' C 2500KG/CM2 SEMBRADA CON VALLA EXPANSIONADA DE 6.6.10.10



FIRME DE CONCRETO



DESCRIPCION DE EQUIPO

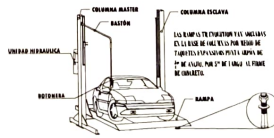


TABLA CARACTERISTICAS DE EQUIPO

TIPO DE EQUIPO	DIMENSIONES	COLOR	U.H.	CARGA	DISTANCIA DE RESGUARDO	ALTURA DE LEYANTE	# DE EQUIPO
TR EVOLUTION LIBRES	2.10X3.72	PLATEADO, CERCOS PERIMETRICOS AZUL Y CERCOS NEGRO	30P	7000 LBS	1.00 M	2.00 M	2
TR EVOLUTION LIBRES	2.10X3.72	PLATEADO, CERCOS PERIMETRICOS AZUL Y CERCOS NEGRO	30P	7000 LBS	0.90 M	2.00 M	1
TR EVOLUTION LIBRES	2.10X3.72	PLATEADO, CERCOS PERIMETRICOS AZUL Y CERCOS NEGRO	30P	7000 LBS	0.80 M	2.00 M	5