

CLIENTE: **30133-23375** #

RAZÓN SOCIAL: **3 Vida Instituto de Ciencias**

TEL: \_\_\_\_\_ CORREO: \_\_\_\_\_

DIRECCIÓN: \_\_\_\_\_

Accesibilidad a la zona de trabajo: \_\_\_\_\_

Requerimientos especiales: \_\_\_\_\_

Reglamento de ingreso: \_\_\_\_\_

Documentos: \_\_\_\_\_

Equipo a suministrar: Rampa \_\_\_\_\_ Elevador ☒ Cantidad **7** Cap. Carga **250** U. Hidraulica **2** HP

Equipo Especial: \_\_\_\_\_

Equipo Especial: \_\_\_\_\_

Equipo Especial: \_\_\_\_\_

Equipo Especial: \_\_\_\_\_

Equipo Especial: \_\_\_\_\_

Equipo Especial: \_\_\_\_\_

Equipo Especial: \_\_\_\_\_

Equipo Especial: \_\_\_\_\_

Equipo Especial: \_\_\_\_\_

Equipo Especial: \_\_\_\_\_

Equipo Especial: \_\_\_\_\_

Equipo Especial: \_\_\_\_\_

Equipo Especial: \_\_\_\_\_

Equipo Especial: \_\_\_\_\_

Equipo Especial: \_\_\_\_\_

Equipo Especial: \_\_\_\_\_

Equipo Especial: \_\_\_\_\_

Equipo Especial: \_\_\_\_\_

Equipo Especial: \_\_\_\_\_

Equipo Especial: \_\_\_\_\_

Equipo Especial: \_\_\_\_\_

Equipo Especial: \_\_\_\_\_

Equipo Especial: \_\_\_\_\_

Equipo Especial: \_\_\_\_\_

Equipo Especial: \_\_\_\_\_

Equipo Especial: \_\_\_\_\_

Equipo Especial: \_\_\_\_\_

Equipo Especial: \_\_\_\_\_

Equipo Especial: \_\_\_\_\_

Equipo Especial: \_\_\_\_\_

Equipo Especial: \_\_\_\_\_

Equipo Especial: \_\_\_\_\_

Equipo Especial: \_\_\_\_\_

Equipo Especial: \_\_\_\_\_

Equipo Especial: \_\_\_\_\_

Equipo Especial: \_\_\_\_\_

Equipo Especial: \_\_\_\_\_

Equipo Especial: \_\_\_\_\_

Equipo Especial: \_\_\_\_\_

Equipo Especial: \_\_\_\_\_

Equipo Especial: \_\_\_\_\_

Equipo Especial: \_\_\_\_\_

Equipo Especial: \_\_\_\_\_

Equipo Especial: \_\_\_\_\_

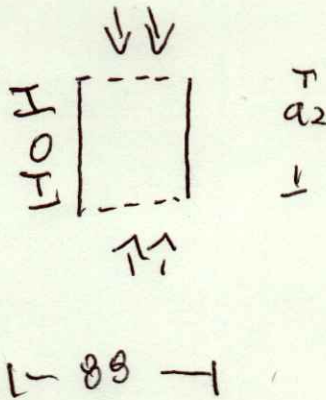


NOTA: SE PODRÁN INSTALAR CONTROLADORES INTERNOS EN LOS EQUIPOS COMO OPCIONAL AL CLIENTE Y DE ACUERDO A LA APLICACIÓN DEL EQUIPO PREVIAMENTE SOLICITADOS EN CASO DE REQUERIRLOS BAJO LA RESPONSABILIDAD DEL CLIENTE, QUEDANDO EL PROVEEDOR LIBRE DE ALGÚN RECLAMO FUTURO.


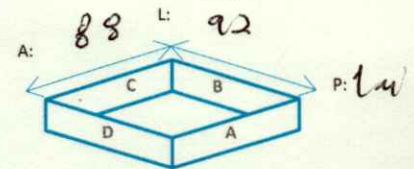
NOTA: REVISÉ Y APRUEBO CADA UNO DE LOS PUNTOS QUE TRATA ESTE DOCUMENTO REFERENTE AL EQUIPO A INSTALAR, POR LO TANTO ESTOY CONFORME CON LAS ESPECIFICACIONES QUE EL PROVEEDOR DETERMINA, QUEDANDO LIBRE DE ALGÚN RECLAMO O CONDICIÓN QUE LE PRESIONE A CUBRIR EL COSTO O RESTAURAR ALGUNA PARTE DEL EQUIPO QUE SE HAYA INSTALADO A PETICIÓN DEL CLIENTE.

Observaciones generales **Poner detalle de portin de PTR, a partir de NPT**

### DETALLE GRÁFICO

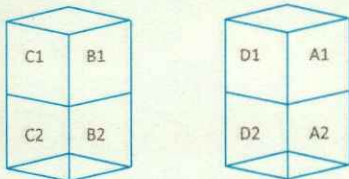


### ELEVADORES / RAMPAS NIVELADORAS FOSO



2 partes  
Generador

### ISOMÉTRICO CRISTALES



### TIPO DE ANCLAJE

- ESTRUCTURA ☒
- CADENAS ☒
- PLACA ☐
- PLACA CON ESPARRAGOS ☐

NOTA: ESPECIFICAR APERTURA DE PUERTAS EN ELEVADOR, ESQUEMA DE TRAYECTORIA DE CONEXIÓN HIDRÁULICA Y ELÉCTRICA.

### ISOMÉTRICO DE INSTALACIÓN HIDRÁULICA

Debajo del elevador

### RAMPA

- ÁREA ☐
- MURO ☐
- PISO ☐
- DIST. DE CABLE 4 X 12 ☐
- TIPO DE CONEXIÓN ☐
- DISPARO ☐
- CLAVIJA (Por Cliente) ☐

### ELEVADOR

#### BOTONERAS

- PEDESTAL ☐
- SOBREPUESTA ☐
- EMPOTRADAS ☒
- CANALIZADA POR TECNORAMPA ☐
- EMPOTRADAS ☐
- ELECTRO IMANES ☐

### ACCESOS POR NIVEL

ESPEJOR	H:
<input type="checkbox"/>	<input type="checkbox"/>
<input type="checkbox"/>	<input type="checkbox"/>
<input type="checkbox"/>	<input type="checkbox"/>
<input type="checkbox"/>	<input type="checkbox"/>
<input type="checkbox"/>	<input type="checkbox"/>
<input type="checkbox"/>	<input type="checkbox"/>
<input type="checkbox"/>	<input type="checkbox"/>

NOTA: PARA PODER EMPEZAR CON LA INSTALACIÓN, LA OBRA CIVIL Y LA ELÉCTRICA DEBEN ESTAR TERMINADOS, ASÍ COMO TENER LIBRE EL ACCESO AL ÁREA DE INSTALACIÓN. EN CASO DE NO CUMPLIR CON LO ANTERIOR SE LE ASIGNARÁ OTRA FECHA DE INSTALACIÓN DE ACUERDO A LAS FECHAS DISPONIBLES, SEGÚN LA PROGRAMACIÓN DE ESTE MOMENTO. CONFIRMO ESTAR ENTERADO DEL PROCEDIMIENTO DE ORDEN DE PRODUCCIÓN.

PERSONA ASIGNADA PARA RECEPCIÓN DEL EQUIPO: 1.-	TEL:
2.-	TEL:

TECNORAMPA