

TecnoRampa
SINERGIA EN TECNOLOGÍA Y SERVICIOS

DIRECCION: AUTOPISTA
MEXICO-QUERETARO KM
175+494 COLONIA EL
SAUZ BAJO

TEL: 01 427 272 40 41

DESCRIPCION DEL EQUIPO:

ELEVADOR DISCAPACITADOS -SEMICOMPLETA

CARGA 500 KG

RECORRIDO: 2.80 M

ESTACIONES: 2

UNIDAD HIDRÁULICA: 2HP

VENDEDOR: ARQ. EVELIN ALVARADO

RAZON SOCIAL: ALEJANDRO MEDINILLA INCLAN

NO. DE CLIENTE: 32766 - 26838

FECHA: 29/10/2024

FIRMA DE CONFORMIDAD DEL CLIENTE:

CONDICIONES DE ENVIO DEL EQUIPO

CABINA: DESARMADA

COLUMNAS: EN 2 PARTES

DIMENSIONES DE VANO:

COLOR DEL EQUIPO

EQUIPO: NEGRO

ACABADOS: CRISTAL ESMERILADO

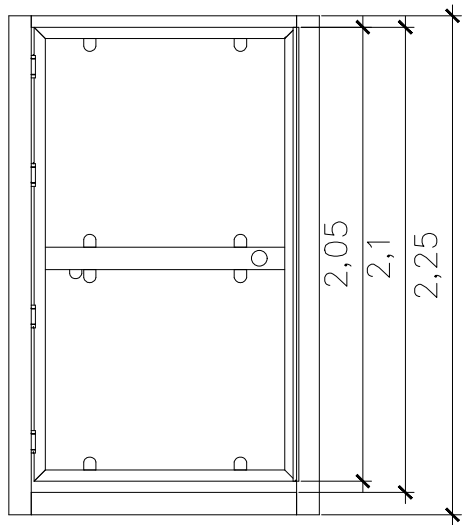
TIPO DE ALIMENTACION

MONOFÁSICA 110 VAC

TUBERIA:

COMPLEMENTOS

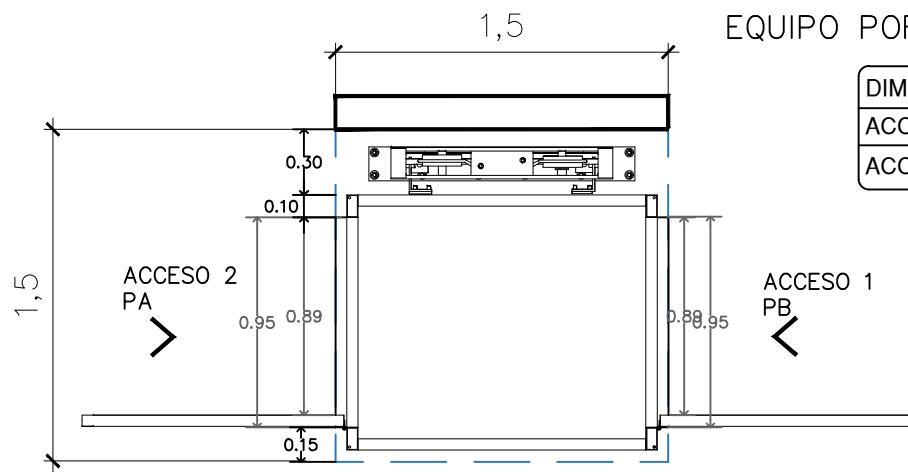
- LA OPERACIÓN DEL EQUIPO ES MANUAL.
- NO INCLUYE PUERTAS EXTERIORES.
- CANALIZACIÓN DE 3/4" PARA TUBERÍA DE BOTONERAS.



CABINA (VISTA LATERAL)

ALTURAS DEL EQUIPO:

ALTURA CABINA	2.25 M
ALTURA INT. DE CABINA	2.10 M
ALTURA DE PUERTA	2.05 M



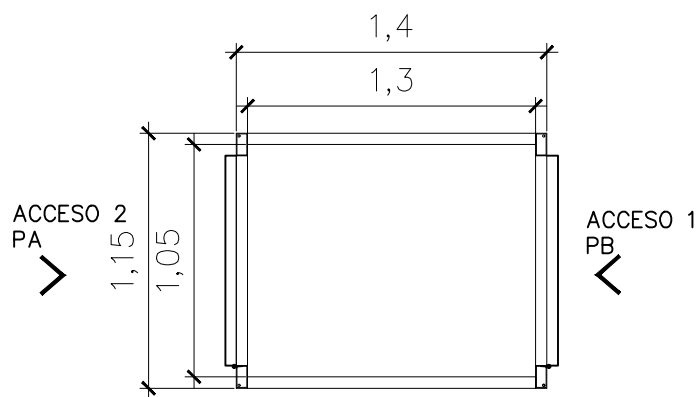
EQUIPO POR PARTE DE TECNORAMPA

DIMENSIONES DE ACCESO LIBRE	
ACCESO	0.95 m
ACCESO LIBRE	0.89 m

ACABADOS

ACABADOS DEL EQUIPO:

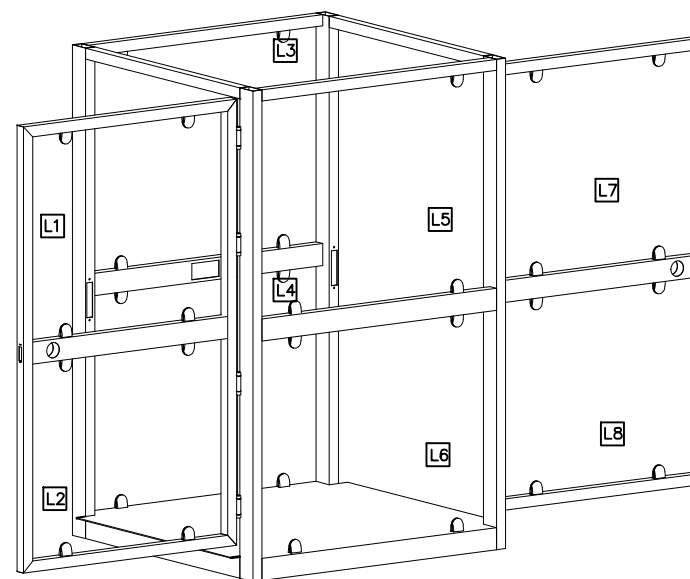
L1	CRISTAL - ESMERILADO
L2	CRISTAL - ESMERILADO
L3	CRISTAL - ESMERILADO
L4	CRISTAL - ESMERILADO
L5	CRISTAL - ESMERILADO
L6	CRISTAL - ESMERILADO
L7	CRISTAL - ESMERILADO
L8	CRISTAL - ESMERILADO




CABINA (VISTA EN PLANTA)

ACCESO Y ABATIMIENTO

Para el acceso se tiene una pestaña de 5cm, por lo tanto se pide que el área del elevador este nivelado y a plomo en cada una de sus estaciones.



CRUCIOS DE LOCALIZACIÓN:



UBICACION
Carretera Federal México-Querétaro

ORIENTACION:



NOTAS GENERALES

TABLA DE MODIFICACIONES:

NO.	DESCRIPCIÓN	FECHA
1	REVISIÓN INICIAL	07/10/2024

EMPRESA: **TecnoRampa**

RAZÓN SOCIAL: ALEJANDRO MEDILLINA INGLAN

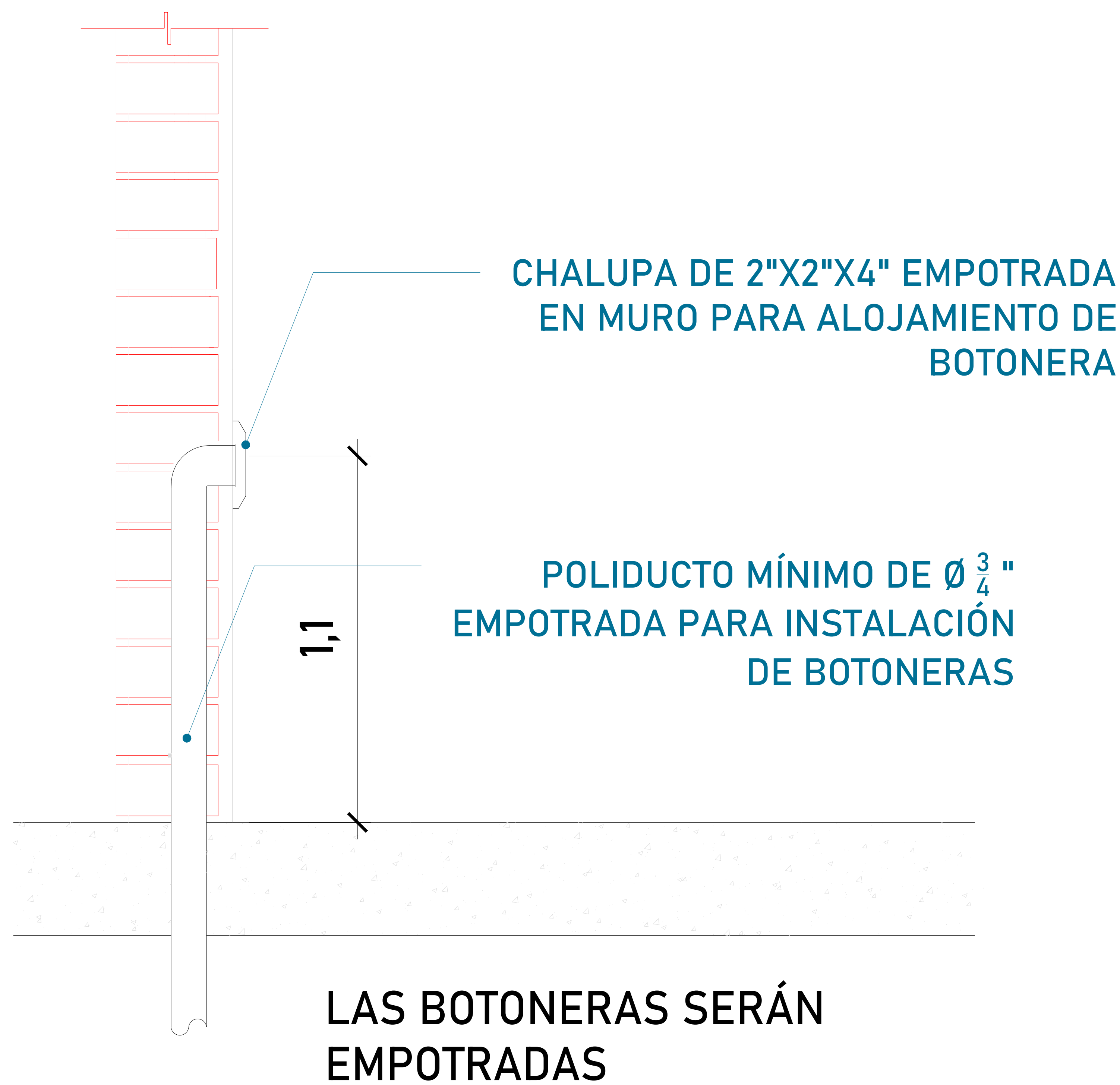
VENDEDOR: ARG. EVELYN ALVARADO

FECHA: 20/10/2024

ELEVADOR: DUCO BEVO

PLANO: DESCRIPCIÓN DEL EQUIPO

CLAVE: **A-3**



CHALUPA DE 2"X2"X4" EMPOTRADA EN MURO PARA ALOJAMIENTO DE BOTONERA

POLIDUCTO MÍNIMO DE Ø 3/4" EMPOTRADA PARA INSTALACIÓN DE BOTONERAS

LAS BOTONERAS SERÁN EMPOTRADAS

BOTONERAS EMPOTRADAS

El cliente suministra, instala y guía tubería de 3/4" para botoneras, dejando chalupa en cada estación y canalización en escalera a las estaciones subsecuentes, remata a caja registro de 4" x 4", ubicada en área donde se ubique la unidad hidráulica y control eléctrico proporcionado por TECNORAMPA, a no mayor de 5.00m del área del equipo.

TABLA DE CALIBRES	
CALIBRE	DISTANCIA
8 AWG	0-10M
6 AWG	11-15 M
- (CONTEMPLAR CALCULO)	16- EN ADELANTE



El motor del equipo Tecnorampa, debe estar protegido del polvo y agua o cualquier sustancia que pudiera contaminar el aceite por eso se solicita un nicho de 0.85mx0.65mx2.00m para su resguardo.

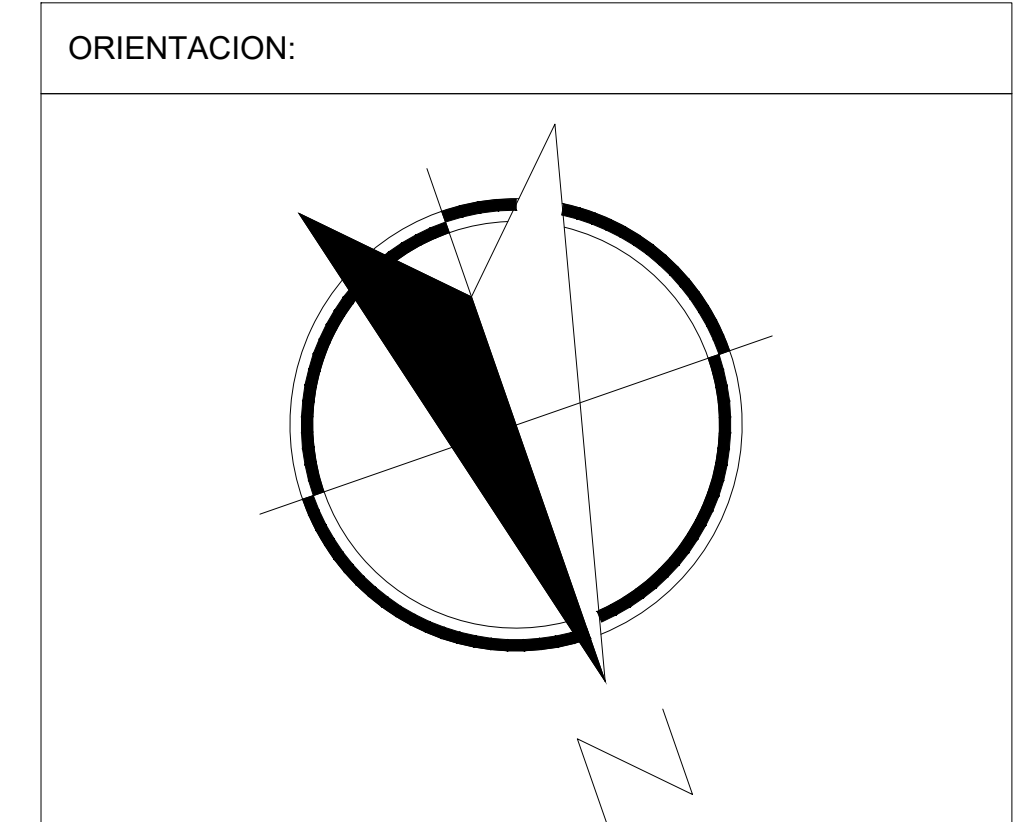
El cliente suministra, instala y energiza centro de carga con alimentación Monofásica a 110V, con neutro y tierra física, e interruptor termomagnético de 1 x 30 Amp exclusivo para el elevador. El centro de carga deberá colocarse en el área donde se ubique la unidad hidráulica y control eléctrico proporcionado por TECNORAMPA a no mayor de 5.00m del área del equipo.

Por seguridad no deberá ser manipulado por personal no autorizado

DESCRIPCIÓN DE UNIDAD HIDRAULICA 2HP	
ALIMENTACION	110 VCA
NUMERO DE FASES	1
AMPERS DE CONSUMO	18.5
WATSS DE CONSUMO	1.5 KW
TIPO DE ACEITE	ISO 68
RANGO DE VARIACIÓN DE VOLTAGE	110 VAC +/-5%



UBICACION
Carretera Federal México-Querétaro



NOTAS GENERALES

TABLA DE MODIFICACIONES:		
NO.	DESCRIPCIÓN	FECHA
0	GUÍA MECÁNICA PRELIMINAR	29/10/2024

EMPRESA: **TecnoRampa**
SOLUCIONES EN TRANSMISIÓN Y MANTENIMIENTO

RAZÓN SOCIAL: ALEJANDRO MEDILINA INCLAN

VENDEDOR: ARO. EVELIN ALVARADO

FECHA: 29/10/2024 ELEVADOR: DISC. SEMI

PLANO: ALIMENTACIÓN Y BOTONERAS CLAVE: A-5

*Al hacer caso omiso de las indicaciones ya dictadas y tenga alguna falla el equipo, Tecnorampa no se hará responsable de estas, además de que el año de garantía no tendría cobertura para estos daños.

