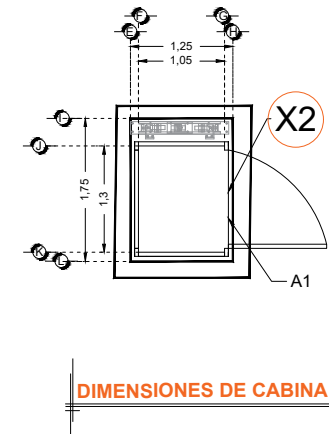
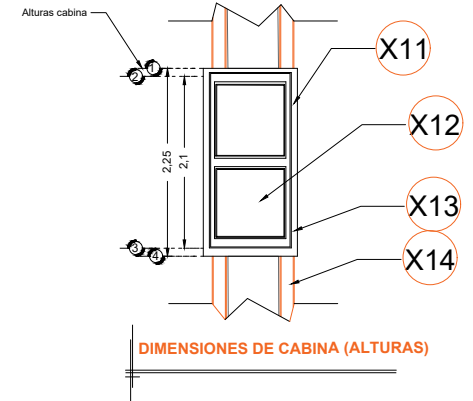
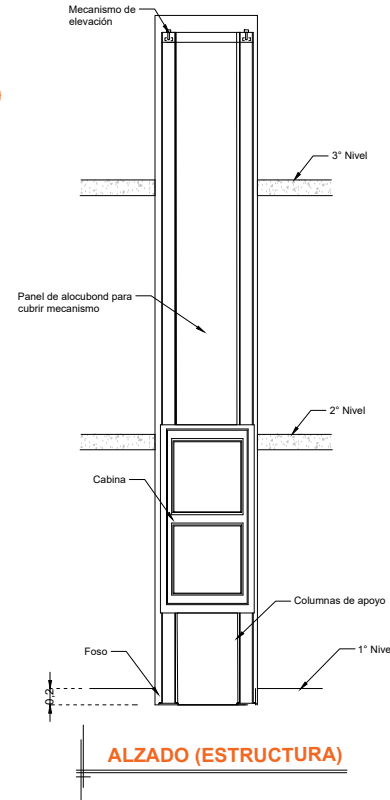
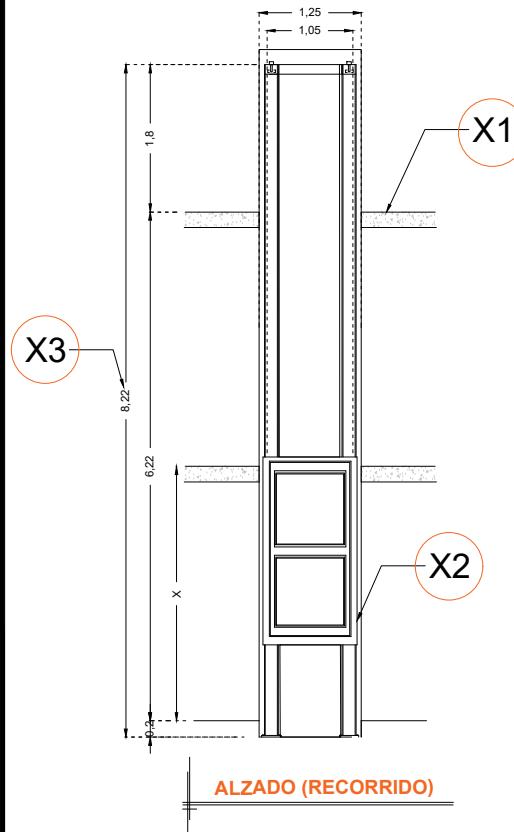


DESCRIPCIÓN

- X1-** ALTURA 3° ESTACIÓN
- X2-** ACCESO LATERAL
ACCESO:
A1.- 1.20M
- X3-** ALTURA DE COLUMNAS DEL EQUIPO

DESCRIPCIÓN DE EQUIPO

- X11-** CABINA COLOR SILVER METALLIC
- X12-** CRISTAL CLARO
- X13-** CABINA ARMADA
- X14-** COLUMNAS COMPLETAS



RAZON SOCIAL: **MISIONERAS GUADALUPANAS DEL ESPIRITU SANTO**

N. DE CLIENTE: **18500**

NOMBRE:
Antonio S. Belmonte

UBICACIÓN: **Av. Guanajuato #509 Col. Centro Irapuato Guanajuato**

ELEVADOR : **DISCAPACITADOS**

TIPO: **SEMICOMPLETA**

ELEVACION: **6.22 MTS**

No. DE NIVELES: **3**

LEVANTAMIENTO:
Arq. María del Carmen Z.

CARGA:
500 KG UH : **3 HP**

TUBERÍA: **Delgada**

FIRMA:

EQUIPO

GTO-002-L